

사업보고서

(제 24 기)

사업연도 2022년 01월 01일 부터
2022년 12월 31일 까지

금융위원회
한국거래소 귀중

2023 년 3 월 21 일

제출대상법인 유형 : 주권상장법인

면제사유발생 : 해당사항 없음

회 사 명 : (주)텔레칩스

대 표 이 사 : 이 장 규

본 점 소 재 지 : 경기도 성남시 수정구 금토로80번길 27
(금토동, 텔레칩스)
(전 화) 02-3017-5301
(홈페이지) <http://www.telechips.com>

작 성 책 임 자 : (직 책) 부사장 (성 명) 이 상 곤
(전 화) 02-3443-6792

【 대표이사 등의 확인 】

【 대표이사 등의 확인 】 확 인 서

우리는 당사의 대표이사 및 신고업무담당이사로서 이 정기보고서의 기재내용에 대해 상당한 주의를 다하여 직접 확인·검토한 결과, 중요한 기재사항의 기재 또는 표시의 누락이나 허위의 기재 또는 표시가 없고, 이 보고서에 표시된 기재 또는 표시사항을 이용하는 자의 중대한 오해를 유발하는 내용이 기재 또는 표시되지 아니하였음을 확인합니다.

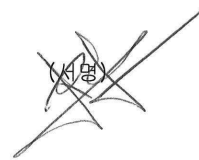
또한, 당사는 「주식회사등의외부감사에관한법률」 제 8 조 규정에 따라 내부회계관리 제도를 마련하여 운영하고 있음을 확인합니다.(「주식회사등의외부감사에관한법률」 제 4 조에 의한 외감대상법인에 한함)

2023. 03. 21

【회사명】 (주)텔레칩스

대표이사 【대표이사명】 이 장 규

(서명)



신고업무담당이사 【이사명】 이 상 곤

(서명)



대표이사등의확인

I. 회사의 개요

1. 회사의 개요

1. 연결대상 종속회사 개황(연결재무제표를 작성하는 주권상장법인이 사업보고서, 분기·반기보고서를 제출하는 경우에 한함)

연결대상 종속회사 현황(요약)

(단위 : 사)

구분	연결대상회사수				주요 종속회사수
	기초	증가	감소	기말	
상장	-	-	-	-	-
비상장	5	-	-	5	-
합계	5	-	-	5	-

※상세 현황은 '상세표-1. 연결대상 종속회사 현황(상세)' 참조

1-1. 연결대상회사의 변동내용

구분	자회사	사유
신규	-	-
연결	-	-
연결	-	-
제외	-	-

나. 회사의 법적, 상업적 명칭

당사의 명칭은 주식회사 텔레칩스라고 표기합니다. 또한 영문으로는 Telechips Inc. 라고 표기합니다. 단, 약식으로 표기할 경우 (주)텔레칩스 또는 Telechips라고 표기합니다.

다. 설립일자 및 존속기간

당사는 1999년 10월 29일에 설립하여 멀티미디어와 통신 관련 시장의 다양한 어플리케이션 제품에 필요한 핵심 Chip 및 그에 필요한 Total Solution의 개발과 판매를 주요사업으로 영위하고 있습니다. 당사는 2004년 12월 10일에 코스닥증권시장에 상장되었습니다.

라. 본점의 주소, 전화번호 및 홈페이지

주 소 : 경기도 성남시 수정구 금토로80번길 27(금토동, 텔레칩스)

전 화 : 02-3017-5301

홈페이지 : <http://www.telechips.com>

마. 중소기업 등 해당 여부

중소기업 해당 여부	미해당
벤처기업 해당 여부	미해당
중견기업 해당 여부	해당

바. 주요사업의 내용

당사는 멀티미디어와 통신 관련 시장의 다양한 어플리케이션 제품에 필요한 핵심 Chip 및

Total Solution을 개발 및 판매하는 사업을 하고 있습니다. 기타 자세한 사항은 동 보고서의 'II. 사업의 내용'을 참조하시길 바랍니다.

사. 신용평가에 관한 사항

당사의 신용평가 이력은 다음과 같습니다.

평가기준 일	결산일	당사 신용평가 등급	평가회사	신용등급 체계	당사 신용등급의 의미
2022.04	2021.12	BBB0	NICE평가정보	D~AAA	상거래를 위한 신용능력이 양호하나, 경제여건 및 환경악화에 따라 거래안정성 저하가능성 있는 기업
2021.04	2020.12	BBB0	NICE평가정보	D~AAA	상거래를 위한 신용능력이 양호하나, 경제여건 및 환경악화에 따라 거래안정성 저하가능성 있는 기업
2020.05	2019.12	BBB+	NICE평가정보	D~AAA	상거래를 위한 신용능력이 양호하나, 경제여건 및 환경악화에 따라 거래안정성 저하가능성 있는 기업

주) 'AA'등급부터 'CCC'등급까지는 등급 내 우열에 따라 +, 0, -의 세부등급이 부여됩니다.

아. 회사의 주권상장(또는 등록·지정)여부 및 특례상장에 관한 사항

주권상장 (또는 등록·지정)여부	주권상장 (또는 등록·지정)일자	특례상장 등 여부	특례상장 등 적용법규
코스닥시장	2004년 12월 10일	-	-

2. 회사의 연혁

가. 회사의 연혁 (최근 5사업연도)

연월일	내 용
2018.03.27	무상증자(주식발행초과금 1,437,466,500원 / 무상신주 2,874,933주)
2018.07.25	종속회사 (주)마인드인테크 설립(출자금 10억원)
2019.01.25	종속회사 TELECHIPS SHENZHEN CO., LTD 설립
2019.06.01	벤처기업 재확인 (연구개발기업 - 기술보증기금)
2019.10.23	INNO-BIZ 기업 재선정(중소벤처기업부)
2020.01.15	종속회사 TELECHIPS SHANGHAI CO., LTD 추가출자(증자금액 USD 80,000)
2020.11.19	종속회사 (주)마인드인테크 추가출자(증자금액 5억원)
2021.10.20	종속회사 (주)마인드인테크 추가출자(증자금액 10억원)
2022.06.10	제3자배정 유상증자(주식수 350,000주, 발행가액 17,670원)
2022.12.19	본사 이전 (경기도 성남시 수정구 금토동)

3. 자본금 변동사항

가. 자본금 변동추이

(단위 : 원, 주)

종류	구분	당기말	23기 (2021년말)	22기 (2020년말)	21기 (2019년말)	20기 (2018년말)
보통주	발행주식총수	13,855,911	13,505,911	13,505,911	13,505,911	13,505,911
	액면금액	500	500	500	500	500
	자본금	6,928	6,753	6,753	6,753	6,753
우선주	발행주식총수	-	-	-	-	-
	액면금액	-	-	-	-	-
	자본금	-	-	-	-	-
기타	발행주식총수	-	-	-	-	-
	액면금액	-	-	-	-	-
	자본금	-	-	-	-	-
합계	자본금	6,928	6,753	6,753	6,753	6,753

- 주1) 당사는 2018년도중 무상증자를 통해 보통주 2,874,933주를 발행하여 1,438백만원의 자본금이 증가하였습니다.
- 주2) 당사는 2022년도중 유상증자를 통해 보통주 350,000주를 발행하여 175백만원의 자본금이 증가하였습니다.

4. 주식의 총수 등

가. 주식의 총수

동 보고서 제출일 현재 발행할 주식의 총수는 30,000,000주이며, 현재까지 발행한 주식의 총수는 13,855,911주이고, 유통주식수는 상법 341조의2의 규정에 따라 무상증자시 발생한 단수주의 처리를 위하여 취득한 자기주식 975주를 포함한 자기주식 192,937주를 제외한 13,662,974주입니다. 당사는 보통주 이외의 주식은 발행하지 않았습니다.

주식의 총수 현황

(기준일 : 2022년 12월 31일)

(단위 : 주)

구 분	주식의 종류			비고
	보통주	-	합계	
I. 발행할 주식의 총수	30,000,000	-	30,000,000	-
II. 현재까지 발행한 주식의 총수	13,855,911	-	13,855,911	-
III. 현재까지 감소한 주식의 총수	-	-	-	-
	1. 감자	-	-	-
	2. 이익소각	-	-	-
	3. 상환주식의 상	-	-	-

	환				
	4. 기타	-	-	-	-
IV. 발행주식의 총수 (II-III)		13,855,911	-	13,855,911	-
V. 자기주식수		192,937	-	192,937	-
VI. 유통주식수 (IV-V)		13,662,974	-	13,662,974	-

자기주식 취득 및 처분 현황

(기준일 : 2022년 12월 31일)

(단위 : 주)

취득방법			주식의 종류	기초수 량	변동 수량			기말수 량	비고		
					취득(+)	처분(-)	소각(-)				
배당 가능 이익 범위 이내 취득	직접 취득	장내 직접 취 득	보통주	0	0	0	0	0	-		
			-	0	0	0	0	0	-		
		장외 직접 취 득	보통주	0	0	0	0	0	-		
			-	0	0	0	0	0	-		
		공개매수	보통주	0	0	0	0	0	-		
			-	0	0	0	0	0	-		
		소계(a)	보통주	0	0	0	0	0	-		
			-	0	0	0	0	0	-		
	신탁 계약에 의한 취득	수탁자 보유수량	보통주	0	0	0	0	0	-		
			-	0	0	0	0	0	-		
		현물보유 수량	보통주	931,962	0	740,000	0	191,962	-		
			-	0	0	0	0	0	-		
		소계(b)	보통주	931,962	0	740,000	0	191,962	-		
			-	0	0	0	0	0	-		
		기타 취득(c)			보통주	975	0	0	0	975	-
					-	0	0	0	0	0	-
	총 계(a+b+c)			보통주	932,937	0	740,000	0	192,937	-	
				-	0	0	0	0	0	-	

주) 당사는 2022년 6월 9일 장외매매를 통하여 자기주식 740,000주를 매각하였습니다. 자세한 내용은 기 공시된 '자기주식처분결과보고서(2022.06.14)'를 참고 부탁드립니다.

자기주식 직접 취득 · 처분 이행현황

(기준일 2022년 12월

: 31일)

(단위 : 주, %)

구 분	취득(처분)예상기간		예정수 량 (A)	이행수 량 (B)	이행률 (B/A)	결과 보고일
	시작일	종료일				
직접 처 분	2020년 02월 12일	2020년 02월 29일	24,672	24,672	100	2020년 02월 28일
직접 처 분	2020년 02월 12일	2020년 02월 29일	27,005	27,005	100	2020년 02월 28일
직접 처 분	2020년 10월 07일	2020년 10월 31일	8,396	8,396	100	2020년 10월 19일
직접 처 분	2020년 10월 12일	2027년 09월 29일	13,776	13,776	100	-
직접 처 분	2020년 10월 13일	2026년 09월 22일	12,466	12,466	100	-
직접 처 분	2021년 03월 25일	2021년 05월 31일	8,651	8,651	100	2021년 04월 09일
직접 처 분	2022년 05월 18일	2022년 06월 30일	740,000	740,000	100	2022년 06월 14일

주) 상기 2020년 10월 12일자 및 2020년 10월 13일자 자기주식처분 결정은 주식매수선택권의 행사에 따라 자기주식을 교부한 경우로 '증권의 발행 및 공시 규정' 제5-9조 4항에 의거하여 처분결과보고서 제출은 생략하였습니다.

자기주식 신탁계약 체결 · 해지 이행현황

(기준일 2022년 12월

: 31일)

(단위 : 백만원, %, 회)

구 분	계약기간		계약금 액 (A)	취득금 액 (B)	이행률 (B/A)	매매방향 변경		결과 보고일
	시작일	종료일				횟수	일자	
신탁 해 지	2020년 03월 20일	2021년 03월 20일	3,000	441	14.7	0	-	2021년 03월 24일

주) 2020년 3월 20일 체결된 자기주식 취득 신탁계약은 코로나19 상황에서 주주가치가 비정상적으로 훼손되는 것을 대비하기 위하여 주가 안정 목적으로 체결되었습니다. 계약 체결 이후 주식시장 회복세에 따라 계약체결 목적을 달성하여 이행률이 저조하였습니다.

5. 정관에 관한 사항

가. 당사 정관의 최근 개정일은 2022년 12월 14일 입니다.

나. 정관 변경 이력

정관변경일	해당주총명	주요변경사항	변경이유
2022년 12월 14일	제24기임시주 주총회	제2조(목적) 제3조(본점 및 지점의 소 재지)	- 본점 소재지 이전 및 사업목적 추가 내 용 반영

2022년 03월 29일	제23기정기주 주총회	제4조(공고방법) 제8조의2(주식등의 전자 등록) 제12조(주식매수선택권) 제12조2(우리사주매수선 택권) 제13조(신주의 배당기산 일) 제16조의2(주주명부 작성 ·비치) 제17조 기준일 제18조(전환사채의 발행) 제19조(신주인수권부사채 의 발행) 제21조(소집시기) 제46조(감사의 선임·해임) 제52조(재무제표 등의 작 성 등)	- 주식등의 전자등록을 반영한 문구 수 정, 상법 및 표준정관 개정내용 반영

II. 사업의 내용

1. 사업의 개요

1999년 10월 29일 설립된 이래, 연결실체는 멀티미디어 반도체 시장의 제품 컨셉과 기술에 한 발 앞선 제품과 기술을 선보여 왔으며, 다양한 응용 제품 내에서 주요 기능의 핵심제어, Multimedia, 그래픽, Connectivity 및 사용자의 인터페이스 등의 메인 기능을 담당하는 Application Processor(이하 AP라 한다), 각종 모바일방송 표준을 지원하는 모바일 TV 수신 칩 그리고 블루투스, WiFi, GPS 등 셋톱박스 및 차량에 사용되는 Connectivity 모듈을 개발 및 판매하고 있습니다.

또한, 연결실체는 팹리스 반도체 기업으로 다음과 같은 팹리스 반도체 산업의 일반적인 특성을 공유하고 있습니다. 첫째, 제품의 생산을 외부 전문업체에 위탁하고 자신의 제품을 기획하고 설계하여 자신의 계획과 책임하에 판매합니다. 이를 통해 팹리스회사는 자신의 핵심역량을 제품개발과 마케팅에 집중함으로써 여타 반도체 업체보다능률적인 기업구조를 가질 수 있습니다. 둘째, 막대한 자금이 소요되는 반도체 생산설비(Fab)를 보유하지 않음으로써 설비 투자 위험을 회피할 수 있습니다.

현재 연결실체의 제품이 적용되고 있는 주요한 응용분야는 인텔리전트 오토모티브 솔루션(Intelligent Automotive Solution)이며, 차량내 IVI(In Vehicle Infotainment)에 속하는 Car Audio, Display Audio, AVN(Audio/Video/Navigation) 등과 Digital Cluster, SVM(Surround View Monitoring), HUD(Head Up Display), RSE(Rear Seat Entertainment), Telematics 등에 AP 등 멀티미디어칩, 모바일 TV 수신칩, Connectivity 모듈을 공급하고 있습니다.

연결실체는 2022년도에 자동차용 반도체 매출 증가로 전년 동기 대비 10.3% 증가한 1,504.0억원의 매출액을 실현하였습니다. 이에 따라, 영업이익은 전년 대비 13.7% 증가한 91.8억원을 실현하였으며, 당기순이익은 칩스앤미디어 보유 지분 매각으로 인한 효과가 반영되어 전년대비 552.8% 증가한 459.0억원을 실현하였습니다.

연결실체는 주력시장인 IVI 시장에서의 매출극대화를 위하여 Car Audio/AVN 제품 라인업 추가와 중국,일본 등 해외시장 공략을 진행 중에 있습니다. 또한, 2019년 하반기부터 Digital Cluster, SVM, HUD, Telematics 등 기존의 IVI 시장 이외에 차량내 다양한 응용처로의 매출 확대를 본격화하고 있습니다.

본 사업의 개요에 요약된 내용의 세부사항 및 포함되지 않은 내용 등은 'II. 사업의 내용'의 '2. 주요 제품 및 서비스'부터 '7. 기타 참고사항'까지의 항목에 상세히 기재되어 있으며 이를 참고하여 주시기 바랍니다.

2. 주요 제품 및 서비스

가. 주요 제품 등의 현황

(단위 : 백만원)

매출유형	품 목	구체적용도	주요상표등	매출액(비율)
제품매출	DMP	스마트 기기(IVI, 스마트 STB 등)에 적용되는 Application Processor 및 오디오/카메라/비디	TCC79XX, TCC80XX,	136,203 (90.56%)

		오 등 멀티미디어 기능을 지원하는 Digital Media Processor	TCC88XX, TCC89XX 외 다수	
제품매출	Mobile TV 수신칩	T-DMB, ISDB-T, CMMB 등 다양한 표준을 지원하는 모바일 방송 수신칩	TCC31XX, TCC35XX 외	1,360 (0.90%)
기타매출	-	기타 제품매출, 반제품 매출, 상품매출, 용역매출, 솔루션 매출 등	Connectivity 모듈, 개발보드 외	12,841 (8.54%)
합 계		-	-	150,404 (100.00%)

나. 주요 제품 등의 가격변동추이

(단위 : 원)

품 목		제24기	제23기	제22기
DMP	내수	15,650	11,960	11,268
	수출	14,125	10,998	9,987
Mobile TV 수신칩	내수	2,141	1,762	1,838
	수출	3,341	2,963	3,179

주) 품목별로 회계기간 중의 총매출액을 총판매수량으로 나누어 단순평균가격으로 산출 하였습니다.

3. 원재료 및 생산설비

3-1. 주요 원재료

가. 주요 원재료 등의 현황

(단위 : 백만원)

매입유형	품 목	구체적용도	매입액(비율)	비고
원재료	SDRAM	메모리 저장장치	291(83.89%)	-
원재료	기타	-	56(16.11%)	-
합 계	-	-	347(100.00%)	-

연결실체는 반도체 생산시설을 갖추고 있지 않은 팹리스 사업을 영위하고 있기 때문에 반도체 위탁생산회사(파운드리)를 통하여 제품을 공급받고 있으며, 디지털 미디어프로세서 제품, 모바일 TV 수신칩 제품 등은 SDRAM 등의 원재료를 구매하여 이를 반도체 조립전문회사에 의뢰, 조립하여 제품을 공급받고 있습니다.

나. 주요 원재료 등의 가격변동추이

(단위 : 원)

품 목	제24기	제23기	제22기
SDRAM	502	434	496
기타	621	581	622

주) 당해연도에 발생한 총 구매비용을 총 구매수량으로 나누어 단순평균가격으로 산출하였습니다.

3-2. 생산 및 설비에 관한 사항

연결실체는 반도체 생산시설을 갖추고 있지 않은 팹리스 사업을 영위하고 있기 때문에 반도체 전문생산회사(파운드리)에서 전량 외주생산을 통해 제품을 공급받고 있으며, 제품의 생산을 위한 생산 및 설비 시설을 갖추고 있지 아니합니다.

가. 생산과 영업에 중요한 시설, 설비 등의 현황

[자산항목 : 건물] (단위 : 백만원)

사업소	소유 형태	소재지	구분	계정과 목	기초 장부가 액	당기증감		당기 상각	당기 장부가액	비고
						증가	감소			
(주)텔레칩스	자가(등기)	중국 심천	건물	투자부동산	1,139	-	-	-43	1,096	-
				유형자산	1,186	-	-	-45	1,141	-
(주)텔레칩스	자가(등기)	경기도 성남시	토지	투자부동산	-	3,689	-	-	3,689	-
				유형자산	-	11,247	-	-	11,247	-
			건물	투자부동산	-	16,113	-	-67	16,046	-
				유형자산	-	49,130	-	-205	48,925	-
합 계					2,326	80,178	-	-360	82,143	-

4. 매출 및 수주상황

4-1. 매출

가. 매출실적

(단위 : 천개, 천원)

사업 부문	매출 유형	품 목		제24기		제23기		제22기	
				수량	금액	수량	금액	수량	금액
전사	제품 매출	디지털 미디어 프로세서	수 출	7,156	101,075,281	7,403	81,421,852	3,761	37,558,276
			내 수	2,245	35,127,411	3,213	38,425,051	4,586	51,673,395
			계	9,401	136,202,693	10,616	119,846,903	8,347	89,231,671
		모바일	수 출	242	807,846	404	1,196,929	372	1,181,389
			내 수	258	552,458	523	920,812	514	945,049

		TV 수신칩							
			계	500	1,360,304	927	2,117,742	886	2,126,438
		기타	수 출	220	676,149	23	49,896	94	573,433
			내 수	73	667,307	84	828,461	89	580,043
			계	293	1,343,455	107	878,357	183	1,153,476
		제품매 출 합 계	수 출	7,617	102,559,277	7,830	82,668,677	4,227	39,313,098
			내 수	2,576	36,347,176	3,819	40,174,324	5,189	53,198,487
			계	10,193	138,906,452	11,649	122,843,001	9,415	92,511,585
		기타매출	수 출	3,383	9,562,841	4,168	10,768,824	1,165	4,651,149
			내 수	701	1,935,018	1,107	2,800,673	1,312	3,559,161
	계		4,084	11,497,860	5,275	13,569,497	2,477	8,210,310	
	합 계	수 출	11,000	112,122,118	11,998	93,437,502	5,392	43,964,247	
		내 수	3,277	38,282,194	4,926	42,974,997	6,500	56,757,648	
		계	14,276	150,404,312	16,924	136,412,499	11,892	100,721,895	

주1) 수출액에는 국내업체에 구매승인서 방식으로 공급하는 매출액이 포함되어 있음

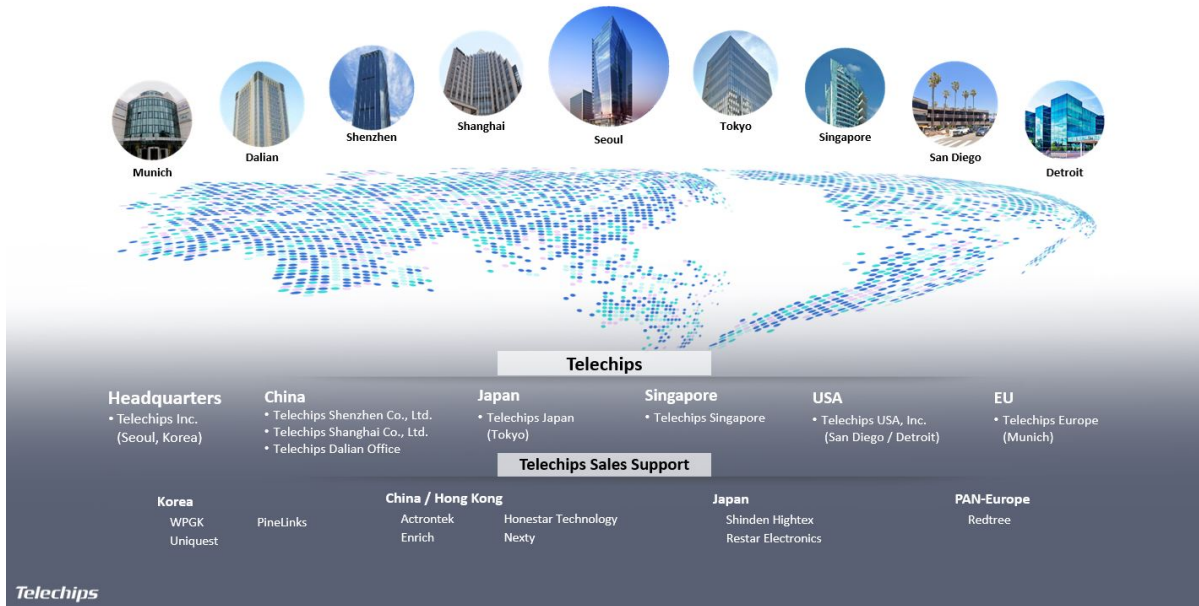
주2) 기타매출에는 용역 매출, 보드 매출, 솔루션 매출, 로열티 매출, 상품 매출 등 포함.

나. 판매경로 및 판매방법 등

(1) 판매조직

연결실체의 주요 제품 판매는 직접판매 및 대리점 등을 통한 간접판매로 구분할 수 있으며, 이에 따른 연결실체의 글로벌 판매네트워크는 다음과 같습니다.

Telechips Global Networks



글로벌 판매네트워크

(2) 판매경로

연결실체의 주요 제품 판매경로는 대기업 등 규모가 큰 고객사의 경우에는 제품을 직접 공급하는 직접판매방식을 중심으로 하고 있고 중소기업 등 매출규모가 작은 고객사의 경우에는 대리점을 통한 간접판매방식을 취하고 있습니다. 또한, 국내 대기업의 해외생산공장을 제외한 해외시장은 주로 해당 지역(또는 국가)의 반도체시장에서 경험이 있는 대리점을 통한 간접판매의 판매방식을 취하고 있습니다.

2022년도 매출액을 기준으로 연결실체의 판매경로별 매출액을 살펴보면 다음과 같습니다.

(단위 : 천원)

매출 유형	품 목	구분	판 매 경 로	판매경로별 매 출 액	비 중(%)
제 품	디지털 미디어 프로세서	국내	텔레칩스 → 고객	21,678,015	14.41%
			텔레칩스 → 대리점 → 고객	13,449,396	8.94%
		해외	텔레칩스 → 고객	72,452,028	48.17%
			텔레칩스 → 대리점 → 고객	28,623,253	19.03%
	모바일 TV 수신칩	국내	텔레칩스 → 고객	129,355	0.09%
			텔레칩스 → 대리점 → 고객	423,103	0.28%
		해외	텔레칩스 → 고객	176,610	0.12%
			텔레칩스 → 대리점 → 고객	631,237	0.42%
	기타	국내	텔레칩스 → 고객	29,528	0.02%
			텔레칩스 → 대리점 → 고객	637,778	0.42%
		해외	텔레칩스 → 고객	170,896	0.11%
			텔레칩스 → 대리점 → 고객	505,253	0.34%
소 계			138,906,452	92.36%	

기타매출	국내	텔레칩스 → 고객	1,216,872	0.81%
		텔레칩스 → 대리점 → 고객	718,146	0.48%
	해외	텔레칩스 → 고객	8,237,733	5.48%
		텔레칩스 → 대리점 → 고객	1,325,109	0.88%
	합		계	150,404,312

※ 해외 판매경로별 매출액에는 국내 업체에 외화획득용 수출원자재 구매 승인서 방식으로 공급하는 매출액이 포함되어 있습니다.

※ 기타매출에는 용역매출, 보드 매출, 솔루션 매출, 로열티 매출, 상품 매출 등 포함.

(3) 판매방법 및 조건

국내 판매의 경우에는 주로 연결실체가 직접 판매하는 방식으로 반도체 제조공정을 감안하여 약 2~3개월전에 구매주문서를 수령하고 이에 따라 고객이 원하는 납기에 제품을 공급하고 있습니다.

해외 판매의 경우에는 연결실체의 글로벌 네트워크에 따라 각 지역별로 연결실체의 기술지원을 받고 있는 대리점을 통하여 판매하고 있습니다. 국내와 마찬가지로 약 2~3개월전의 구매주문에 따라 원하는 납기에 제품을 공급하고 있습니다.

국내의 거래조건은 선수금 거래를 기준으로 하고 있으나, 업체의 신용도에 따라 매출 후 1~2개월의 신용을 주는 업체도 있습니다.

수출의 거래조건은 해외직접수출 물량은 T/T 를 통하여 거래하고 있으며, 수출용 국내 거래에 대해서는 구매승인서를 통하여 거래를 하고 있습니다.

(4) 판매전략

연결실체는 가격 경쟁이 치열하고 수익성이 낮은 모바일이나 오픈 컨슈머 분야를 정리하고 수익성과 진입 장벽이 높으며, 미래 성장 가능성이 높은 자동차 시장 중심의 개발 로드맵 및

매출확대 전략을 추진하고 있습니다.

① 인텔리전트 오토모티브 솔루션(Intelligent Automotive Solution)
연결실체는 Dolphin+ 등 신규 칩을 기반으로 그 동안 Low End 인포테인먼트 중심의 사업에서 Mid, High 영역까지의 포지션 확장을 통한 경쟁사와의 경쟁력 강화를 추진하고 있으며, 응용영역에서도 Digital Cluster, Smart Cockpit, 그리고 Telematics 시장으로의 본격적인 확장을 추진 중에 있습니다. 또한 음성인식솔루션, 객체 인식 등 인공지능 알고리즘을 자회사인 마인드인테크를 통해 개발하고 있습니다.

다. 수주 상황

당사는 주요 고객사들과 월별/분기별 상호 합의에 따른 공급 물량을 결정하고 있으며, 장기 공급 계약에 따른 수주 현황은 없습니다.

5. 위험관리 및 파생거래

5-1. 시장위험과 위험관리

가. 회사가 노출된 주요 시장위험

(1) 환율변동위험

연결실체는 제품수출 및 원재료 수입 거래 등과 관련하여 USD 등의 환율변동 위험에 노출되어 있습니다.

(가) 당기말 및 전기말 현재 기능통화 이외의 외화로 표시된 화폐성자산 및 부채의 기능통화로 환산된 장부금액은 다음과 같습니다.

(단위 : 천원)

구 분		당기말						전 기 말					
		USD	CNY	HKD	EUR	JPY	SGD	USD	CNY	HKD	EUR	JPY	SGD
자 산	현금 및 현금성자산	5,057,604	91,433	70,889	2,124	135,204	32,944	3,044,011	70,187	34,689	1,206	76,185	29,208
	매출채권 및 기타채권	17,358,919	175,077		13,269	94,369	20,757	16,217,143	265,887	-	26,364	97,436	21,186
	기타자산	-	-	-	-	-	-	77,058	-	-	-	-	-
	합 계	22,416,523	266,510	70,889	15,393	229,573	53,701	19,338,212	336,074	34,689	27,570	173,621	50,394
부 채	매입채무 및 기타채무	4,764,114	375,427	7,653	124,117	239,581	135,631	6,541,491	529,933	7,613	112,050	172,672	124,120
	합 계	4,764,114	375,427	7,653	124,117	239,581	135,631	6,541,491	529,933	7,613	112,050	172,672	124,120

[illegible]

(나) 당기말 및 전기말 현재 각 외화에 대한 원화환율 10% 변동가정시 환율 변동이 법인세차감전순이익에 미치는 영향은 다음과 같습니다.

(단위 : 천원)

구 분	당기말		전 기 말	
	10%상승시	10%하락시	10%상승시	10%하락시
USD	1,765,241	(1,765,241)	1,279,672	(1,279,672)
CNY	(10,892)	10,892	(19,386)	19,386
EUR	(10,872)	10,872	(8,448)	8,448
HKD	6,324	(6,324)	2,708	(2,708)
JPY	(1,001)	1,001	95	(95)
SGD	(8,193)	8,193	(7,373)	7,373
합 계	1,740,607	(1,740,607)	1,247,268	(1,247,268)

상기 민감도 분석은 보고기간말 현재 연결실체의 기능통화 이외의 외화로 표시된 화폐성 자산 및 부채를 대상으로 하였습니다.

(2) 가격위험

연결실체는 금융자산에서 발생하는 가격변동위험에 노출되어 있습니다. 당기말 현재공정가치로 평가하는 금융자산은 13,726,462천원 입니다.

(3) 이자율 위험

이자율 위험은 미래 시장이자율 변동에 따라 예금 또는 차입금 등에서 발생하는 이자비용이 변동될 위험으로서 이는 주로 변동금리부 조건의 차입금과 예금에서 발생하고 있습니다.

연결회사의 이자율 위험관리의 목표는 이자율 변동으로 인한 불확실성과 금융비용을 최소화 하는데 있으며 이를 위해 주간/월간 단위의 금리동향 모니터링 실시 및 대응방안 수립 등 선 제적으로 이자율 위험을 관리하고 있습니다.

당기말과 전기말 현재 다른 모든 변수가 일정하고 이자율이 100bp 변동시 변동금리부 차입금에서 6개월 간 발생하는 이자비용의 영향은 다음과 같습니다.

(단위 : 천원)

구 분	당기말		전 기 말	
	100bp 상승시	100bp 하락시	100bp 상승시	100bp 하락시
이 자 비 용	(+) 414,000	(-) 414,000	(+) 314,000	(-) 314,000

나. 회사의 위험관리정책

연결실체의 재무위험 관리는 영업활동에서 파생되는 시장위험, 신용위험 및 유동성위험을 최소화하는데 중점을 두고 있습니다. 연결실체는 이를 위하여 각각의 위험요인에 대해 면밀하게 모니터링하고 대응하는 재무위험 관리정책 및 프로그램을 운영하고 있습니다.

재무위험 관리는 재경팀이 주관하고 있으며, 국내외 종속회사 및 관계회사와의 공조하에 주기적으로 재무위험의 측정, 평가 및 헷지 등을 실행하고 재무위험 관리정책을 수립하여 운영하고 있습니다.

연결실체의 재무위험관리의 주요 대상인 금융자산은 현금 및 현금성자산, 단기금융상품, 매도가능금융자산, 기타포괄손익인식금융자산, 매출채권 및 기타채권 등으로 구성되어 있습니다.

5-2. 파생상품거래 현황

파생상품은 파생상품계약 체결시점에 공정가치로 최초 인식하며 이후 공정가치를 재측정하고 있으며 관련 손익은 포괄손익계산서에 당기손익으로 인식하고 있습니다.

한편, 현금흐름위험회피로 지정되어 적용요건을 충족하는 파생상품의 공정가치 변동중 효과적인 부분은 기타포괄손익으로 인식하고, 비효과적인 부분은 즉시 당기손익으로 인식하고 있습니다.

당사가 발행한 전환사채와 관련하여 본 보고서 작성기준일 현재 보유하고 있는 파생상품자산 및 파생상품부채의 내역은 다음과 같습니다.

가. 파생상품자산 현황

(1) 전환사채 콜옵션

- 계약의 명칭 : 주식회사 텔레칩스 제1회 무기명식 이권부 무보증 사모 전환사채
- 거래 상대방 : 삼성증권 주식회사, KB증권 주식회사
- 계약일 : 2021.01.13
- 만기일 : 2026.01.14
- 계약내용(조건) :

1. 매도청구권: '발행회사 및 발행회사가 지정하는자'(이하 "매수인")는 본 사채의 발행일로부터 12개월이 되는 날로부터 27개월이 되는 날까지 매3개월이 되는 날 및 29개월이 되는 날(이하 "매매대금 지급기일")에 사채권자가 보유하고 있는 본 사채의 일부를 매수인에게 매도하여 줄 것을 청구할 수 있으며, 사채권자는 이 청구에 따라 보유하고 있는 본 사채를 매수인에게 매도하여야 한다.

(1) 매도청구권 행사 방법 : 매도청구권을 행사하려는 매수인은 매매대금 지급기일(제2항에서 정하는 날)로부터 20영업일(공휴일이 아닌 날로서 서울에서 은행들이 일상적인 업무를 영위하는 날을 말하며, 다만 일부 은행 또는 은행의 일부 점포만이 영업하는 날은 제외한다. 이하 같음) 전부터 10영업일 전까지, 사채권자에게 매수대상 사채의 수량, 매매대금 지급기일 및 매매대금을 서면으로 통지하는 방식으로 매도청구권 행사를 하며, 본 매도청구권 행사에 따른 매매계약은 매수인의 매도청구가 사채권자에게 도달한 시점에 체결된 것으로 본다.

(2) 매매대금: 매도청구의 대상이 되는 본 사채의 매매대금은 아래의 금액으로 한다.

회차	매매대금 지급기일	매도청구권 매매대금
1	2022-01-14	전자등록금액의 100.5000%
2	2022-04-14	전자등록금액의 100.5000%
3	2022-07-14	전자등록금액의 100.5000%
4	2022-10-14	전자등록금액의 100.5000%
5	2023-01-14	전자등록금액의 100.5000%
6	2023-04-14	전자등록금액의 100.5000%

7	2023-06-14	전자등록금액의 100.5000%
---	------------	-------------------

(3) 대금지급 및 사채의 인도: 매수인은 매매대금 지급기일에 사채권자에게 사채권자가 지정하는 방식으로 제2호의 매매대금을 지급하고, 사채권자는 위 금액을 지급받음과 동시에 매수인에게 매도청구권 대상 채권을 인도한다. 단, 매매대금 지급기일이영업일이 아닌 경우에는 그 다음 영업일에 지급하고 매매대금지급기일 이후의 이자는 계산하지 아니한다. 매수인이 본 매도청구권의 행사에 따른 매매대금 지급기일에 매매대금을 지급하지 아니한 때에는 해당 매매대금 지급기일의 익일부터 실제 지급일까지 해당 매매대금에 대하여 산정한 연체이자를 추가로 지급하며, 이에 대하여는 본 계약 제4조 제13항을 준용한다.

2. 매도청구권 행사 범위: 매수인은 각 사채권자에 대하여 각 사채권자가 보유하고 있는 본 사채 발행금액의 30%를 초과하여 매도청구권을 행사할 수 없다.

3. 사채권자의 본 사채 의무보유: 사채권자는 본 계약의 "발행회사의 매도청구권"의 행사를 보장하기 위하여 동 매도청구권의 행사기간 종료일까지 본 계약 제3조에 따른 발행 당시 인수금액의 30%에 해당하는 본 사채를 미전환 상태로 보유하여야 한다

4. 사채 양도시 매도청구권 행사 보장 및 면책: 사채권자는 보유한 사채를 제3자에게 양도할 경우 양수인에게 본 사채의 관한 사항에 대하여 통지하고, 양수인이 본 계약 및 본 협약상 사채권자의 지위를 승계하도록 하여야 한다. 사채권자가 이러한 방법으로 제3자에게 본 사채를 양도한 경우, 양도한 범위에서 본 협약 상 사채권자의 의무는 소멸한 것으로 본다.

5. 콜옵션 행사일에 콜옵션과 본건 사채인수계약 제4조 12항의 조기상환청구권이 동시에 행사되는 경우 콜옵션이 우선한다.

나. 파생상품부채 현황

(1) 전환사채풋옵션

- 계약의 명칭 : 주식회사 텔레칩스 제1회 무기명식 이권부 무보증 사모 전환사채
- 거래 상대방 : 삼성증권 주식회사, KB증권 주식회사
- 계약일 : 2021.01.13
- 만기일 : 2026.01.14
- 계약내용(조건) :

1. 본 사채의 사채권자는 본 사채의 발행일로부터 30개월이 되는 2023년 07월 14일 및 이후 매 3개월에 해당되는 날(이하 '조기상환지급일'이라 한다)에 본 사채의 전자등록금액에 조기상환수익률을 가산한 금액의 전부에 대하여 만기 전 조기상환을 청구할 수 있다. 단, 조기상환지급일이 영업일이 아닌 경우에는 그 다음 영업일에 상환하고 조기상환지급일 이후의 이자는 계산하지 아니한다.

(1) 조기상환 청구장소: 발행회사의 본점 (예탁자의 경우에는 한국예탁결제원)

(2) 조기상환 지급장소: 하나은행 잠실역금융센터

(3) 조기상환 청구기간: 사채권자는 조기상환지급일 60일전부터 30일전까지(이하 '조기상환 청구기간'이라 한다) 발행회사에게 서면통지로 조기상환청구를 하여야 한다. 단, 조기상환 청구기간의 종료일이 영업일이 아닌 경우에는 그 다음 영업일까지로 한다.

구분	조기상환 청구기간		조기상환지급일	조기상환율
	FROM	TO		
1차	2023-05-15	2023-06-14	2023-07-14	전자등록금액의 100.0000%
2차	2023-08-15	2023-09-14	2023-10-14	전자등록금액의 100.0000%

3차	2023-11-15	2023-12-15	2024-01-14	전자등록금액의 100.0000%
4차	2024-02-14	2024-03-15	2024-04-14	전자등록금액의 100.0000%
5차	2024-05-15	2024-06-14	2024-07-14	전자등록금액의 100.0000%
6차	2024-08-15	2024-09-14	2024-10-14	전자등록금액의 100.0000%
7차	2024-11-15	2024-12-15	2025-01-14	전자등록금액의 100.0000%
8차	2025-02-13	2025-03-15	2025-04-14	전자등록금액의 100.0000%
9차	2025-05-15	2025-06-14	2025-07-14	전자등록금액의 100.0000%
10차	2025-08-15	2025-09-14	2025-10-14	전자등록금액의 100.0000%

조기상환 청구절차: 사채권자가 고객계좌에 전자등록된 경우에는 거래하는 계좌관리기관을 통하여 한국예탁결제원에 조기상환을 청구하고 자기계좌에 전자등록된 경우에는 한국예탁결제원에 조기상환을 청구하면 한국예탁결제원이 이를 취합하여 청구장소에 조기상환 청구한다.

(2) 칩스앤미디어주식 주주간 계약의 파생상품 인식

당사와 (주)칩스앤미디어 주식 매수자간의 주주간계약에 따라 동 주식 처분 후 잔여지분에 대해 당사자들에게 동반매각의무가 있습니다. 동반매각대금은 Waterfall 방식으로 분배되고 당사로의 분배는 계약상대방 기준금액의 후순위로 진행되며 기준금액을 초과하는 매각대금은 계약에 따른 비율로 당사자들에게 차등 분배됩니다. 당사는 이러한 주주간 계약 내 동반매각 약정의 가치를 평가하여 파생상품으로 인식하고 있습니다.

당기 파생상품자산 및 파생상품부채의 변동내역은 다음과 같습니다.

(단위 : 천원)

구분		기초	발행	평가	대체(주1)	상환	장부가액
파생상품자산	전환사채콜옵션				261,660		261,660
	합계				261,660		261,660
파생상품부채 (주2)	전환사채풋옵션	2,288,700		2,691,560	261,660		5,241,920
	칩스앤미디어 주식-주주간 계약		2,235,548	493,524			2,729,072
	합계	2,288,700	2,235,548	3,185,084	261,660		7,970,992

주1) 당사가 보유하는 전환사채 매도청구권을 당기손익인식금융자산(파생상품자산)으로 재분류하였습니다.

주2) 파생상품부채 관련 금융비용 당기손익공정가치측정금융부채평가손실 3,185,084천원으로 계상되어있습니다.

6. 주요계약 및 연구개발활동

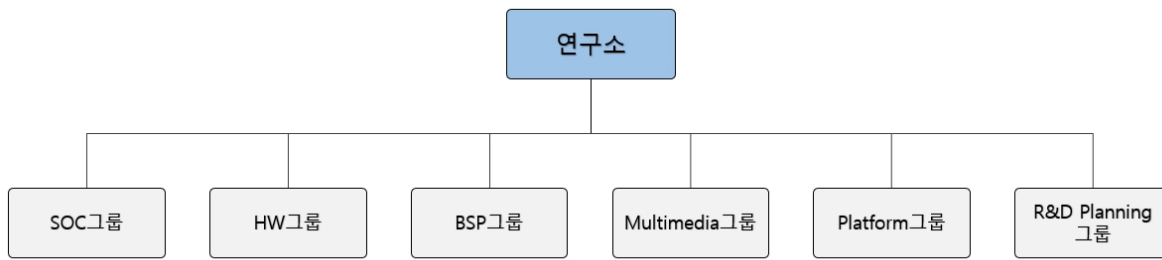
6-1. 경영상의 주요계약 등

계약일	계약기간	계약상대처	계약내역
15.04.24	15.05.01 ~ 16.04.30	한국아이비엠 주식회사	- 계약의 목적 및 내용 : 백업테이프 보관 서비스 - 계약금액 : 3,240,000원
16.05.17	16.05.01 ~ 17.04.30	한국아이비엠 주식회사	- 계약의 목적 및 내용 : 백업테이프 보관 서비스 - 계약금액 : 3,240,000원
16.06.12	16.06.14 ~ 17.06.13	(주)블랙덱소 소프트웨어코리 아	- 계약의 목적 및 내용 : Protex 소프트웨어 라이선스 - 계약금액 : 35,000,000원
16.10.01	16.10.01 ~ 17.09.30	AIS테크놀로 지(주)	- 계약의 목적 및 내용 : 통합보안장비 유지보수 계약 - 계약금액 : 5,900,000원
17.04.26	17.05.01 ~ 18.04.30	한국아이비엠 주식회사	- 계약의 목적 및 내용 : 백업테이프 보관 서비스 - 계약금액 : 3,240,000원
17.06.08	17.06.14 ~ 18.06.13	(주)블랙덱소 소프트웨어코리 아	- 계약의 목적 및 내용 : Protex 소프트웨어 라이선스 - 계약금액 : 35,000,000원
17.08.14	17.08.14 ~ 완료시	Sigma Designs Inc.& Sigma Designs Technology Singapore Pte., Ltd	- 계약의 목적 및 내용 : Sigma Designs社의 STB항 HW 및SW IP에 대한 사용권 취득 - 계약금액 : USD 2,200,000
18.08.24	18.08.24	한국토지주택 공사/ 경기도시공사	- 계약의 목적 및 내용 : 경기도 성남시 수정구 금토동 판교 제2테크노밸리 산업용지 취득 - 계약금액 : 14,441,789,057원 (2018년 8월 24일 일시 납부 기준)
20.07.16	20.07.16 ~ 23.02.17	(주)한라	- 계약의 목적 및 내용 : 텔레칩스 판교 신사옥 건립 - 계약금액 : 56,370,000,000원

6-2. 연구개발활동

가. 연구개발활동의 개요

(1) 연구개발 담당조직



연구개발 담당조직

(2) 연구개발비용

(단위 : 천원)

과 목		제24기	제23기	제22기	비 고
인건비		24,815,864	21,586,960	21,258,664	
고정자산상각비		1,374,289	1,315,377	1,202,269	
위탁개발비		1,579,182	2,321,375	3,193,159	
시제품제작비		28,282,149	15,626,939	7,189,537	
기타경비		9,169,096	5,879,400	6,071,182	
연구개발비용계		65,220,580	46,730,051	38,914,811	
(정부보조금)		-7,492,460	-5,525,140	-2,999,787	
회계처리	경상개발비(판관비)	22,688,826	20,706,644	19,230,094	
	경상개발비(제조원가)	10,050,323	7,110,714	10,533,126	
	개발비(무형자산)	24,988,972	13,387,553	6,151,805	
연구개발비 / 매출액 비율 [연구개발비용계÷당기매출액×100]		43.4%	34.3%	38.6%	

나. 연구개발 실적

NO	연구과제	연구기관	연구결과 및 기대효과	당해제품명 및 반영내용
1	VPU,GPU, ARM Cortex-A5코어를 내장한 고성능,저전력 Digital Multimedia Processor 개발	텔레칩스	그래픽(2D/3D)/동영상/고해상도(Full-HD) 이미지 처리 기능 강화 45 nm 공정을 이용한 저전력 /초소형	- 당해제품명 : TCC8925S - 반영내용 : Consumer Electronics 업체와 상품화 개발진행
2	CAN,ARM9 코어를 내장한 Digital Multimedia Processor 개발	텔레칩스	정지영상/동영상 처리 기능 65 nm 공정을 이용한 저전력 설계	- 당해제품명 : TCC8010 - 반영내용 : Car Audio 업체와 상품화 개발진행
3	WiFi, ARM9 코어를 내장한 Network Processor 개발	텔레칩스	ARM9 코어를 기반으로 WiFi를 지원하는 WiFi basedband SoC 저전력 / 초소형	- 당해제품명 : TCC3700 - 반영내용 : Smart Home / Grid 업체와 상품화 개발 진행

4	VPU, GPU, ARM-Cortex-A9 Dual & M3 코어를 내장한 고성능, 저전력 Digital Multimedia Processor 개발	텔레칩스	고성능 그래픽(2D/3D), 동영상, 고해상도(Full HD) 이미지 처리기능 강화 45nm 공정을 이용한 저전력/초소형	- 당해제품명 : TCC893X - 반영내용 : Tablet PC, Car AVN, Box 업체와 상품화 개발 진행
5	VPU, GPU, ARM-Cortex-A9 Dual & M3 코어를 내장한 고성능, 저전력 Digital Multimedia Processor 개발	텔레칩스	고성능 그래픽(2D/3D), 동영상, 고해상도(Full HD) 이미지 처리기능 강화 45nm 공정을 이용한 저전력/초소형	- 당해제품명 : TCC8935S - 반영내용 : Smart Stick, Tablet PC, PMP, PND, MID 업체와 상품화 개발진행
6	CAN,ARM9 코어를 내장한 Digital Multimedia Processor 개발	텔레칩스	정지영상/동영상 처리 기능 45 nm 공정을 이용한 저전력 설계	- 당해제품명 : TCC8001S - 반영내용 : 국내외 Car Audio 업체와 상품화 개발 진행
7	VPU, GPU, ARM-Cortex-A53 Quad 코어를 내장한 고성능, 저전력 Digital Multimedia Processor 개발	텔레칩스	고성능 그래픽(2D/3D), 동영상, 초고해상도(UHD) 이미지 처리기능 강화 28nm 공정을 이용한 저전력/초소형	- 당해제품명 : TCC8970 - 반영내용 : 4K Legacy, Hybrid STB, IP Client 업체와 상품화 개발진행
8	VPU, GPU, ARM-Cortex-A53 Quad 1.5 GHz 코어를 내장한 고성능, 저전력 Digital Multimedia Processor 개발	텔레칩스	고성능 그래픽(2D/3D), 동영상, 초고해상도(UHD) 이미지 처리기능 강화 28nm 공정을 이용한 저전력/초소형	- 당해제품명 : TCC8980 - 반영내용 : 4K Legacy, Hybrid STB, IP Client 업체와 상품화 개발진행
9	VPU, GPU, ARM-Cortex-A7 Quad 코어를 내장한 고성능, 저전력 Digital Multimedia Processor 개발	텔레칩스	SDR Solution/Smart Antenna 지원강화 Car D-Audio Device 지원 강화 28nm 공정을 이용한 저전력/초소형	- 당해제품명 : TCC802X(Dolphin) - 반영내용 : Car D-Audio, HUD 업체와 개발/상품화 적용
10	VPU, GPU, ARM-Cortex-A53 Quad 코어를 내장한 고성능, 저전력 Digital Multimedia Processor 개발	텔레칩스	Safety 기능 강화(ASIL B) AVN/Cluster/Cockpit 시스템 지원강화 2D/3D 그래픽 엔진 지원 강화(Rich GUI) 14nm 공정을 이용한 저전력/초소형	- 당해제품명 : TCC803X(Dolphin+) - 반영내용 : Car AVN, Full Digital Cluster, Cockpit 업체와 개발/상품화 적용
11	VPU, GPU, ARM-Cortex-A72 Quad,	텔레칩스	고성능 CPU, GPU, VPU 프로세싱 기능 강화,	- 당해제품명 : TCCC805x(Dolphin3)

	ISP 코어를 내장한 고성능 , 저전력 Digital Multimedia Processor 개발		ISP 코어 및 Dewarp Engine 지원, Multi - Display, Camera 지 원 강화, 14nm 공정을 활용한 저전력 /초소형	- 반영내용 : Car AVN, Full Digital Cluster, Cockpit, SVM 등 업체와 개발/상품화 적용
--	----------------------------------------------------------------	--	-------------------------------------------------------------------------------------------------	----------------------------------------------------------------------------

7. 기타 참고사항

7-1. 그 밖에 투자이사결정에 필요한 사항

가. 지적재산권 보유현황

최근 3개 사업연도 중 연결실체가 취득한 지적재산권의 현황은 다음과 같습니다.

종류	등록일	제목 및 내용	근거법령 및 보호받는 내용	상용화 여부
해외특 허 (일본)	2020.02. 20	부반송파간의 간섭 및 잡음 신호를 억제하는 방법 및 이 를 수행하는 직교 주파수 분할 다중 수신기	특허법에 따른 배타적 사 용권	상용화
국내특 허	2020.09. 02	화면 멈춤을 초래하는 정지 프레임을 결정하는 차량 클러 스터 장치 및 그 방법	"	"
국내특 허	2020.09. 08	클록 오프셋을 추정하는 디지털 오디오 방송 수신 장치 및 그 방법	"	"
국내특 허	2020.09. 16	펄스 폭 변조기 및 이를 이용한 펄스 폭 변조 신호 모니터 링 방법	"	"
국내특 허	2020.10. 14	디지털 클러스터 출력되는 경고음/알림음 monitor	"	"
국내특 허	2021.01. 28	단일 SoC상 다종의 이중 CPU의 관리 및 모니터링 기법	"	"
국내특 허	2021.03. 10	ISDB 전송 스트림의 심리스 전환을 제공하는 송신 장치 및 수신 장치	"	"
국내특 허	2021.05. 13	볼 그리드 어레이 인쇄회로기판	"	"
국내특 허	2021.05. 31	멀티 코어 시스템 및 그 방법	"	"
국내특 허	2021.07. 05	멀티-마스터를 지원하는 그래픽 처리 장치를 공유하는 시스템 온 칩 및 그래픽처리 장치의 동작 방법	"	"
국내특 허	2021.07. 08	교통 사고 정보 제공 장치 및 방법	"	"
국내특 허	2021.07. 28	이종의 멀티 CPU를 운용하는 시스템-온-칩	"	"
국내특	2021.11.	데이터 암호화 시스템 및 이를 이용한 P2P 데이터 송	"	"

허	04	수신 방법		
국내특 허	2022.03. 18	더블 토크 이득 제어 장치 및 그 방법	"	"
국내특 허	2022.04. 04	영상 오류 검출 방법 및 그 장치	"	"
국내특 허	2022.04. 05	카메라 오동작 탐지 장치 및 그 방법	"	"
국내특 허	2022.04. 28	데이터 암호화 알고리즘	"	"
국내특 허	2022.09. 19	차량 통화 시스템 및 이를 이용한 오디오 입출력 제어 방 법	"	"
국내특 허	2022.11. 08	영상 표출 장치로 영상 신호를 전송하는 영상 출력 시스 템 및 이를 이용한 표출 영상 변경 방법	"	"
국내특 허	2022.12. 07	대체 이미지를 제공하는 장치 및 그 방법	"	"
국내특 허	2022.12. 13	후방카메라 영상 처리 장치 및 방법	"	"

나. 환경 규제 및 준수현황

2006년 7월 부터 유럽연합(EU)에서는 100% 무연 제품의 반입만 허가하는 등 친환경 요구와 그에 따른 규제가 증가하고 있으며, 이에 당사는 지난 2006년 무연 솔더링에 대한 준비를 마치고, 이를 전 제품에 적용하는 등 환경 규제에 대응해 나가고 있습니다.

7-2. 시장여건 및 영업의 개황 등

가. 산업의 특성, 성장성, 경기변동의 특성 및 계절성

(1) 산업의 특성

팹리스 반도체 산업은 반도체 제조공장(Fab : fabrication facility)을 세우고 유지하기 위한 비용이 수조원에 이르기 때문에 제조부분을 분리하여 외부 전문업체에 아웃소싱함으로써 설비 투자 위험을 회피하고 부가가치가 높은 제품기획, 회로설계 및 마케팅에 역량을 집중하여 능력을 극대화 하려는 의도에서 출현하였습니다.

최근 특정분야의 시장지배자로 성장한 일부 팹리스 반도체 회사는 Fab에 대한 통제력까지 가지게 되어 종합 반도체 회사와 대등한 경쟁을 할 정도로 발전하였으며, 또한 종합 반도체 회사도 Fab의 규모를 줄이고 특정분야의 반도체 제품개발에 집중하는 등 기업가치를 제고하기 위한 시도가 계속되고 있습니다.

팹리스 반도체 산업의 일반적인 특성은 다음과 같습니다.

첫째, 팹리스 반도체 회사의 가장 큰 특징은 제품의 생산을 외부 전문업체에 위탁하고 자신의 제품을 기획하고 설계하여 자신의 계획과 책임하에 판매하는 점이라고 할 수 있습니다.

팹리스 회사는 자신의 핵심역량을 제품개발과 마케팅에 집중함으로써 여타 반도체 업체보다 능률적인 기업구조를 가지고 있다는 것입니다.

둘째, 막대한 자금이 소요되는 반도체 생산설비(Fab)를 보유하지 않음으로써 설비투자 위험을 회피할 수 있다는 것입니다.

셋째, 팹리스 반도체 산업은 고도의 지식집약산업으로서 핵심 설계기술을 기반으로 제품 경

쟁력을 갖춘 미국, 유럽, 대만 등 반도체 선진국의 업체가 세계시장을 장악하고 있습니다.

연결실체는 다양한 응용 제품 내에서 주요 기능의 핵심제어, Multimedia, 그래픽, Connectivity 및 사용자의 인터페이스 등의 메인 기능을 담당하는 Application Processor(이하 AP라 한다), 각종 모바일 방송 표준을 지원하는 모바일 TV 수신칩 그리고 블루투스, WiFi, GPS 등 셋톱박스 및 차량에 사용되는 Connectivity 모듈을 개발 및 판매하고 있습니다.

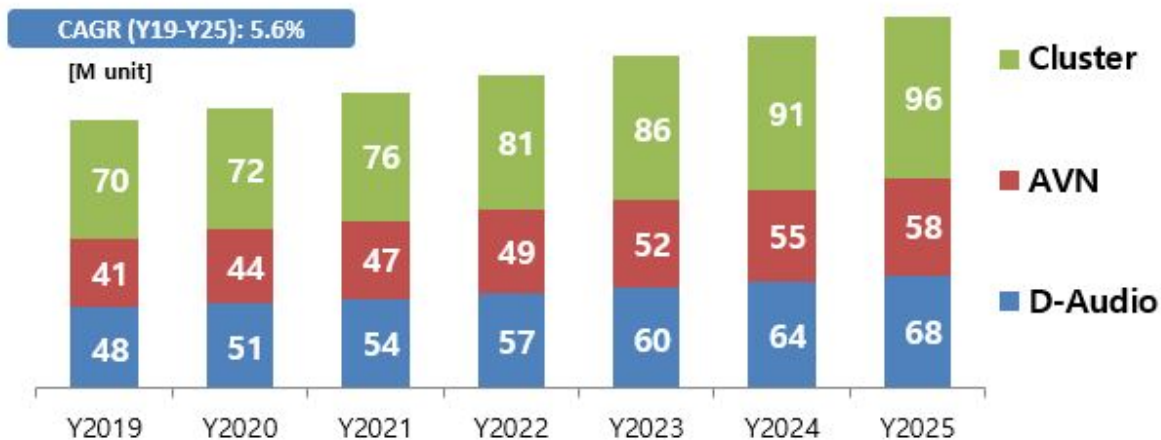
현재 연결실체의 제품이 적용되고 있는 주요한 응용분야는 다음과 같습니다.

연결실체는 차량내 IVI(In Vehicle Infotainment)에 속하는 Car Audio, Display Audio, AVN(Audio/Video/Navigation) 등과 Digital Cluster, SVM(Surround View Monitoring), HUD(Head Up Display), RSE(Rear Seat Entertainment), Telematics 등에 AP 등 멀티미디어칩, 모바일 TV 수신칩, Connectivity 모듈을 공급하고 있습니다.

한편, 연결실체를 비롯한 팹리스 기업의 경우 일반적인 팹리스 산업환경에 의한 영향보다는 주요 제품이 적용되는 응용제품이 속한 산업 환경에 의해서 직접적인 영향을 받고 있으므로, 이후에는 당사가 제품을 적용하는 상기의 응용분야를 중심으로 사업의 개요를 기술하고자 합니다.

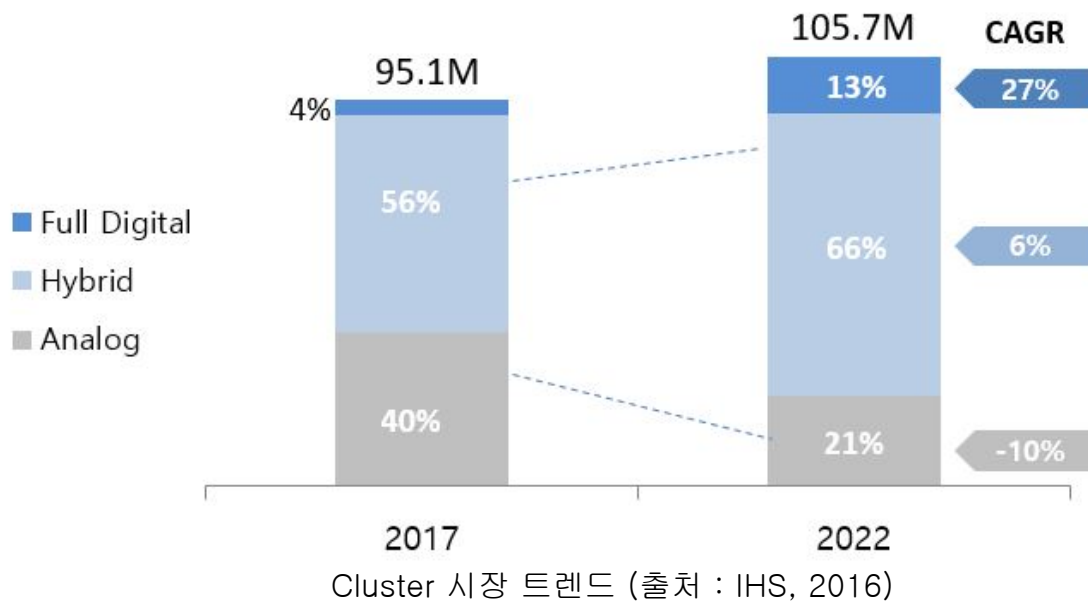
(2) 성장성

차량용 AVN, Digital Cluster, D-Audio 시장규모는 2019년 부터 2025년까지 연평균성장률(CAGR) 5.6%로 지속 성장할 것으로 전망되고 있습니다.



AVN, Cluster, D-Audio 시장규모 (출처 : IHS, 2017)

특히, 자동차 계기판(Cluster)의 디지털 전환 가속화로 Full Digital Cluster 시장은 2017년부터 2022년까지 연평균성장률 27%의 가파른 성장세를 보일 것으로 전망되고있습니다.



(3) 경기변동의 특성 및 계절성

차량용 반도체 시장은 전방 산업인 자동차 산업과 직접적인 영향을 주고 받습니다. 따라서 자동차 산업 경기에 따라 영향을 받고 있지만, 스마트(연결형, 통합형) 제품군과 같은 고사양 제품에 대한 수요는 지속적인 성장세를 보이고 있습니다.

나. 시장의 안정성 및 경쟁상황, 시장점유율 추이

(1) 시장의 안정성 및 경쟁상황

메모리 반도체 시장이 한발 앞선 미세공정 적용과 시장수요 및 업체간 공급량 조정때문에 가격이 형성되어 있으므로, 대규모 설비투자 능력을 보유한 업체간의 과점적 경쟁체계를 형성하고 있는데 비해서 비메모리 반도체 시장의 경우에는 주로 신기술이나 신제품이 적용되는 초기시장 형성단계에서는 독점적 또는 과점적 경쟁체계를 형성하게 되지만 전방시장의 급속한 성장과 함께 많은 기업들이 새롭게 시장에 진입하기 시작하면서 점차 경쟁시장체계를 띄게 됩니다.

따라서, 팹리스 기업이 경쟁우위를 지속적으로 확보하기 위해서는 기술표준의 선점이나 핵심 IP확보를 통해 특정분야에 기술진입장벽을 구축하거나 종합반도체회사에 비해 열세인 생산부문의 경쟁력 확보를 위하여 파운드리(Foundry) 회사와 유기적인 협업체계를 구축하는 등의 노력이 무엇보다 필요합니다.

(2) 시장점유율 추이

연결실체는 국산화율 "0%"의 IVI 반도체 시장에 진출하여 2007년 4월 국내 완성차업체의 IVI 제품에 Audio Processor를 공급한 이후에 계속적으로 적용 모델을 확대하고 있습니다. 또한, 2015년도 하반기부터 국내 완성차업체의 Display Audio 및 AVN(Audio Video Navigation)에 제품 공급을 확대하여 전세계 IVI 시장에서 연결실체가 차지하는 점유율은 지속적으로 증가하고 있는 것으로 추정하고 있습니다.

다. 시장에서 경쟁력을 좌우하는 요인

최근 스마트 기기에 적용되는 멀티미디어 반도체 제품은 오디오/동영상/카메라 등 기본적인 멀티미디어 기능은 물론 각 융합 제품에서 요구되는 높은 수준의 보안 레벨과 에너지를 적게 소모하는 안정적인 시스템 제공 등 시장추세의 변화에 발맞춘 제품개발/출시를 하는 것이 가장 중요한 경쟁요소라 할 수 있습니다.

특히, 최근에는 고객이 용이하게 제품 개발할 수 있도록 칩셋, 개발 환경, 하드웨어 설계 레퍼런스 및 핵심기술을 턴키로 제공할 수 있는 칩 제조사의 기술역량과 더불어안드로이드, 리눅스 등 다양한 OS를 지원하는 고성능의 제품 출시가 시장 경쟁력을 좌우하는 핵심적인 경쟁요소로 자리잡고 있습니다.

(2) 회사의 영업개황

1999년 10월 29일 설립된 이래, 연결실체는 멀티미디어 반도체 시장의 제품 컨셉과 기술에 한 발 앞선 제품과 기술을 선보여 왔으며, 멀티미디어와 통신 관련 시장의 다양한 어플리케이션 제품에 필요한 핵심 Chip 및 그에 필요한 Total Solution의 공급에 주력해 오고 있습니다.

연결실체는 2022년도에 자동차용 반도체 매출 증가로 전년 동기 대비 10.3% 증가한 1,504.0억원의 매출액을 시현하였습니다. 이에 따라, 영업이익은 전년 대비 13.7% 증가한 91.8억원을 시현하였으며, 당기순이익은 칩스앤미디어 보유 지분 매각으로 인한 효과가 반영되어 전년대비 552.8% 증가한 459.0억원을 시현하였습니다.

연결실체는 차량내 IVI(In Vehicle Infotainment)에 속하는 Car Audio, Display Audio, AVN(Audio/Video/Navigation) 등과 Digital Cluster, SVM(Surround View Monitoring), HUD(Head Up Display), RSE(Rear Seat Entertainment), Telematics 등에 AP 등 멀티미디어칩, 모바일 TV 수신칩, Connectivity 모듈을 공급하고 있습니다.

연결실체는 주력시장인 IVI 시장에서의 매출극대화를 위하여 Car Audio/AVN 제품 라인업 추가와 중국,일본 등 해외시장 공략을 진행 중에 있습니다. 또한, 2019년 하반기부터 Digital Cluster, SVM, HUD, Telematics 등 기존의 IVI 시장 이외에 차량내 다양한 응용처로의 매출 확대를 본격화하고 있습니다.

III. 재무에 관한 사항

1. 요약재무정보

가. 요약 연결재무정보

제24기, 제23기, 제22기 재무정보는 한국채택국제회계기준(K-IFRS) 연결재무제표 기준으로 작성되었습니다.

(단위 : 백만원)

구 분	제24기	제23기	제22기
[유동자산]	119,729	89,544	85,918
· 현금및현금성자산	12,123	19,870	5,349
· 기타유동금융자산	45,135	17,000	39,567
· 매출채권및기타유동채권	21,701	18,728	14,307
· 당기법인세자산	2	1	88
· 재고자산	31,480	27,031	19,716
· 기타유동자산	9,289	6,914	6,891
[비유동자산]	190,443	117,715	80,118
· 기타비유동금융자산	1,725	1,566	1,117
· 장기매출채권및기타비유동채권	12,330	11,864	10,207
· 유형자산	69,819	39,574	25,012
· 투자부동산	20,830	1,139	1,183
· 무형자산	74,561	39,616	20,898
· 관계기업투자주식		17,467	14,429
· 순확정급여자산	638		
· 이연법인세자산	7,606	6,349	7,240
· 기타비유동자산	2,934	139	32
자산총계	310,172	207,259	166,036
[유동부채]	101,988	41,945	31,033
[비유동부채]	38,515	59,037	42,554
부채총계	140,503	100,982	73,588
[자본금]	6,928	6,753	6,753
[주식발행초과금]	18,639	12,632	12,632
[기타자본구성요소]	15,685	4,444	(981)
[이익잉여금]	128,418	82,447	74,044
[비지배지분]			
자본총계	169,670	106,277	92,448
매출액	150,404	136,412	100,722
영업이익	9,180	8,077	(8,475)
법인세차감전순이익	47,805	7,933	(8,121)
당기순이익	45,897	7,031	(9,413)
지배기업소유주지분순속익	45,897	7,031	(9,413)
비지배지분			
주당순이익			
기본주당이익(원)	3,480	559	-749
희석주당이익(원)	3,384	559	-749
연결에포함된회사수	5개	5개	5개

나. 요약 재무정보

제24기, 제23기, 제22기 재무정보는 한국채택국제회계기준(K-IFRS)에 의해 작성되었습니다.

(단위 : 백만원)

구 분	제24기	제23기	제22기
[유동자산]	118,343	88,348	85,225
· 현금및현금성자산	10,969	18,866	4,714
· 기타유동금융자산	45,135	17,000	39,567
· 매출채권및기타유동채권	21,511	18,578	14,268
· 당기법인세자산			79
· 재고자산	31,480	27,031	19,716
· 기타유동자산	9,248	6,873	6,883
[비유동자산]	191,473	118,433	80,660
· 기타비유동금융자산	1,725	1,520	1,085
· 장기매출채권및기타비유동채권	12,311	11,845	10,198
· 유형자산	68,174	37,933	23,514
· 투자부동산	21,972	2,326	2,414
· 무형자산	74,542	39,615	20,896
· 종속기업과관계기업및공동기업투자	1,594	18,745	15,284
· 순확정급여자산	638		
· 이연법인세자산	7,606	6,349	7,240
· 기타비유동자산	2,912	100	27
자산총계	309,816	206,781	165,886
[유동부채]	101,889	41,816	31,017
[비유동부채]	38,257	58,689	42,420
부채총계	140,146	100,504	73,437
[자본금]	6,928	6,753	6,753
[주식발행초과금]	18,639	12,632	12,632
[기타자본구성요소]	15,685	4,444	(981)
[이익잉여금]	128,418	82,447	74,044
자본총계	169,670	106,277	92,448
종속·관계·공동기업 투자주식의 평가방법	지분법	지분법	지분법
매출액	150,404	136,418	100,738
영업이익	9,850	8,726	(7,972)
법인세차감전순이익	47,802	7,946	(8,121)
당기순이익	45,897	7,031	(9,413)
주당순이익			
기본주당이익(원)	3,480	559	(749)
희석주당이익(원)	3,384	559	(749)

2. 연결재무제표

연결 재무상태표

제 24 기

2022.12.31 현재

제 23 기 2021.12.31 현재

제 22 기 2020.12.31 현재

(단위 : 원)

	제 24 기	제 23 기	제 22 기
자산			
유동자산	119,729,294,352	89,544,157,443	85,917,993,692
현금및현금성자산	12,123,185,056	19,870,120,249	5,348,944,172
유동금융자산	45,134,675,561	17,000,000,000	39,566,903,651
매출채권 및 기타유동채권	21,700,769,646	18,727,923,619	14,307,063,360
당기법인세자산	2,152,750	1,021,630	88,262,579
재고자산	31,479,817,279	27,031,321,647	19,715,769,136
기타유동자산	9,288,694,060	6,913,770,298	6,891,050,794
비유동자산	190,443,160,713	117,714,549,415	80,118,079,689
비유동금융자산	1,724,553,057	1,565,934,410	1,117,183,734
장기매출채권 및 기타비유동채권	12,329,978,257	11,864,045,127	10,206,961,225
유형자산	69,819,394,796	39,573,966,440	25,011,755,686
투자부동산	20,830,307,090	1,139,448,848	1,182,856,423
무형자산	74,561,325,166	39,616,495,935	20,898,006,420
관계기업투자주식		17,467,298,536	14,429,019,088
순확정급여자산	638,166,012		
이연법인세자산	7,605,797,921	6,348,663,826	7,240,261,780
기타비유동자산	2,933,638,414	138,696,293	32,035,333
자산총계	310,172,455,065	207,258,706,858	166,036,073,381
부채			
유동부채	101,987,544,373	41,944,684,703	31,033,328,838
단기차입금	30,000,000,000	10,000,000,000	10,000,000,000
유동성전환사채	15,408,238,144		
기타유동금융부채	8,325,281,634	1,053,517,818	820,988,147
매입채무 및 기타유동채무	38,009,537,104	28,182,130,729	17,331,249,287
당기법인세부채	4,943,228,121	124,273,581	
유동충당부채	3,659,635,077	1,798,802,582	1,576,844,836
기타유동부채	1,641,624,293	785,959,993	1,304,246,568

비유동부채	38,514,974,777	59,037,294,690	42,554,435,998
장기차입금	31,400,000,000	21,400,000,000	21,400,000,000
전환사채		14,136,633,206	
기타비유동금융부채	171,223,613	2,616,539,743	229,305,018
장기매입채무 및 기타비유동채무	6,561,131,804	3,200,260,635	940,780,515
비유동총당부채	271,535,231	270,402,558	694,853,832
퇴직급여채무	111,084,129	17,413,458,548	19,289,496,633
부채총계	140,502,519,150	100,981,979,393	73,587,764,836
자본			
지배기업의 소유주에게 귀속되는 자본	169,669,935,915	106,276,727,465	92,448,308,545
자본금	6,927,955,500	6,752,955,500	6,752,955,500
자본잉여금	36,001,139,652	23,251,464,103	17,866,255,235
기타자본구성요소	(1,754,054,641)	(6,493,730,425)	(6,443,694,050)
기타포괄손익누계액	76,823,282	318,904,031	229,053,288
이익잉여금(결손금)	128,418,072,122	82,447,134,256	74,043,738,572
비지배지분			
자본총계	169,669,935,915	106,276,727,465	92,448,308,545
자본과부채총계	310,172,455,065	207,258,706,858	166,036,073,381

연결 포괄손익계산서

제 24 기 2022.01.01 부터 2022.12.31 까지

제 23 기 2021.01.01 부터 2021.12.31 까지

제 22 기 2020.01.01 부터 2020.12.31 까지

(단위 : 원)

	제 24 기	제 23 기	제 22 기
수익(매출액)	150,404,311,782	136,412,498,512	100,721,894,672
재화의 판매로 인한 수익(매출액)	147,052,115,594	132,868,152,750	98,057,729,728
용역의 제공으로 인한 수익(매출액)	146,629,641	92,303,200	550,850,285
기타수익(매출액)	3,205,566,547	3,452,042,562	2,113,314,659
매출원가	93,835,852,995	86,446,616,714	66,058,205,480
재화의 판매로 인한 수익(매출액)에 대한 매출원가	93,701,028,583	86,226,190,334	65,472,048,056

용역의 제공으로 인한 수익(매출액)에 대한 매출원가	61,838,607	48,410,624	472,245,310
기타수익(매출액)에 대한 매출원가	72,985,805	172,015,756	113,912,114
매출총이익	56,568,458,787	49,965,881,798	34,663,689,192
판매비와관리비	47,388,205,148	41,888,517,304	43,138,693,352
영업이익(손실)	9,180,253,639	8,077,364,494	(8,475,004,160)
기타이익	4,278,385,524	1,826,769,279	1,312,409,834
기타손실	4,937,938,881	1,683,580,097	1,607,896,940
금융수익	1,941,084,790	753,519,836	719,426,284
금융비용	7,056,543,339	2,398,353,943	486,148,672
관계기업투자이익	44,399,454,893	1,357,580,870	415,783,978
법인세비용차감전순이익(손실)	47,804,696,626	7,933,300,439	(8,121,429,676)
법인세비용	1,907,273,931	901,898,281	1,291,665,408
계속영업이익(손실)	45,897,422,695	7,031,402,158	(9,413,095,084)
당기순이익(손실)	45,897,422,695	7,031,402,158	(9,413,095,084)
기타포괄손익	1,340,191,302	1,461,844,269	400,191,793
후속적으로 당기손익으로 재분류되지 않는 항목	1,582,272,051	1,371,993,526	382,317,984
관계기업확정급여부채의 재측정요소	23,606,340	(183,435,319)	(120,954,168)
확정급여부채의 재측정요소	1,558,665,711	1,555,428,845	503,272,152
후속적으로 당기손익으로 재분류될 수 있는 항목	(242,080,749)	89,850,743	17,873,809
해외사업장환산외환차이	(5,322,428)	48,543,196	(4,427,036)
지분법자본변동	(236,758,321)	41,307,547	22,300,845
총포괄손익	47,237,613,997	8,493,246,427	(9,012,903,291)
당기순이익(손실)의 귀속			
지배기업의 소유주에게 귀속되는 당기순이익(손실)	45,897,422,695	7,031,402,158	(9,413,095,084)
총 포괄손익의 귀속			
총 포괄손익, 지배기업의 소유주에게 귀속되는 지분	47,237,613,997	8,493,246,427	(9,012,903,291)
주당이익			
기본주당이익(손실) (단위 : 원)	3,480	559	(749)

희석주당이익(손실) (단위 : 원)	3,384	559	(749)

연결 자본변동표

제 24 기 2022.01.01 부터 2022.12.31 까지

제 23 기 2021.01.01 부터 2021.12.31 까지

제 22 기 2020.01.01 부터 2020.12.31 까지

(단위 : 원)

	자본							
	지배기업의 소유주에게 귀속되는 자본						비지배지 분	자본 합 계
	자본금	자본잉여 금	기타자본 구성요소	기타포괄 손익누계 액	이익잉여 금(결손 금)	지배기업 의 소유주 에게 귀속 되는 자본 합계		
2020.01.01 (기초자본)	6,752,955,500	17,369,459,503	(5,939,198,993)	211,179,479	84,579,568,272	102,973,963,761		102,973,963,761
당기순이익 (손실)					(9,413,095,084)	(9,413,095,084)		(9,413,095,084)
기타포괄손익				17,873,809	382,317,984	400,191,793		400,191,793
지분의 발행								
주식기준보상 거래		82,549,122	(556,759,817)			(474,210,695)		(474,210,695)
배당금지급					(1,505,052,600)	(1,505,052,600)		(1,505,052,600)
자기주식 거래 에 따른 증가 (감소)		414,246,610	64,885,173			479,131,783		479,131,783
전환권대가								
지분법자본변 동			(12,620,413)			(12,620,413)		(12,620,413)
자본 증가(감 소) 합계		496,795,732	(504,495,057)	17,873,809	(10,535,829,700)	(10,525,655,216)		(10,525,655,216)
2020.12.31 (기말자본)	6,752,955,500	17,866,255,235	(6,443,694,050)	229,053,288	74,043,738,572	92,448,308,545		92,448,308,545

2021.01.01 (기초자본)	6,752,95 5,500	17,866,2 55,235	(6,443,6 94,050)	229,053, 288	74,043,7 38,572	92,448,3 08,545		92,448,3 08,545
당기순이익 (손실)					7,031,40 2,158	7,031,40 2,158		7,031,40 2,158
기타포괄손익				89,850,7 43	1,371,99 3,526	1,461,84 4,269		1,461,84 4,269
지분의 발행								
주식기준보상 거래			(81,960, 929)			(81,960, 929)		(81,960, 929)
배당금지급								
자기주식 거래 에 따른 증가 (감소)		44,832,2 50	51,092,8 06			95,925,0 56		95,925,0 56
전환권대가		5,340,37 6,618				5,340,37 6,618		5,340,37 6,618
지분법자본변 동			(19,168, 252)			(19,168, 252)		(19,168, 252)
자본 증가(감 소) 합계		5,385,20 8,868	(50,036, 375)	89,850,7 43	8,403,39 5,684	13,828,4 18,920		13,828,4 18,920
2021.12.31 (기말자본)	6,752,95 5,500	23,251,4 64,103	(6,493,7 30,425)	318,904, 031	82,447,1 34,256	106,276, 727,465		106,276, 727,465
2022.01.01 (기초자본)	6,752,95 5,500	23,251,4 64,103	(6,493,7 30,425)	318,904, 031	82,447,1 34,256	106,276, 727,465		106,276, 727,465
당기순이익 (손실)					45,897,4 22,695	45,897,4 22,695		45,897,4 22,695
기타포괄손익				(242,080 ,749)	1,582,27 2,051	1,340,19 1,302		1,340,19 1,302
지분의 발행	175,000, 000	6,006,46 3,727				6,181,46 3,727		6,181,46 3,727
주식기준보상 거래			(4,499,5 50)			(4,499,5 50)		(4,499,5 50)
배당금지급					(1,508,7 56,880)	(1,508,7 56,880)		(1,508,7 56,880)
자기주식 거래 에 따른 증가 (감소)		6,746,32 4,567	4,370,44 0,000			11,116,7 64,567		11,116,7 64,567

전환권대가		(3,112,745)				(3,112,745)		(3,112,745)
지분법자본변동			373,735,334			373,735,334		373,735,334
자본 증가(감소) 합계	175,000,000	12,749,675,549	4,739,675,784	(242,080,749)	45,970,937,866	63,393,208,450		63,393,208,450
2022.12.31 (기말자본)	6,927,955,500	36,001,139,652	(1,754,054,641)	76,823,282	128,418,072,122	169,669,935,915		169,669,935,915

연결 현금흐름표

제 24 기 2022.01.01 부터 2022.12.31 까지

제 23 기 2021.01.01 부터 2021.12.31 까지

제 22 기 2020.01.01 부터 2020.12.31 까지

(단위 : 원)

	제 24 기	제 23 기	제 22 기
영업활동현금흐름	(7,325,826,839)	12,735,076,148	(15,370,935,779)
당기순이익(손실)	45,897,422,695	7,031,402,158	(9,413,095,084)
당기순이익조정을 위한 가감	(25,782,079,207)	10,875,056,342	9,608,945,168
법인세비용	1,907,273,931	915,311,810	1,288,919,365
퇴직급여	3,427,822,136	2,735,929,289	2,986,359,268
감가상각비	3,889,956,160	2,706,792,322	2,398,860,236
무형자산상각비	8,972,892,069	8,179,604,551	6,524,195,013
무형자산손상차손			36,006,756
무형자산손상차손환입		(39,000,000)	(18,000,000)
외화환산손실	508,154,596	285,556,674	53,572,570
대손상각비	(82,263,592)	46,088,688	26,736,975
외화환산이익	(301,694,223)	(139,554,373)	(178,720,934)
비화폐성비용	17,775,311	13,761,650	17,444,673
주식보상비용	(4,499,550)	26,609,121	118,391,992
관계기업투자손익	(44,399,454,893)	(1,357,580,870)	(415,783,978)

당기손익공정가치측정금융자산처분이익	(320,774,107)	(103,421,082)	(18,295,012)
당기손익공정가치측정금융자산처분손실	13,957,968		
당기손익공정가치측정금융자산평가이익	(139,787,221)	(11,574,486)	(23,776,892)
당기손익공정가치측정금융자산평가손실	2,062,752,991	90,115,291	242,006,616
당기손익공정가치측정금융부채평가손실	3,185,083,726		
유형자산처분이익	(144,994,091)	(27,556,588)	(11,514,793)
유형자산처분손실	50,311,662	29,710,742	1,290,970
정부보조금조정	(4,738,961,199)	(3,453,724,184)	(2,980,390,513)
이자수익	(1,480,379,535)	(638,331,415)	(677,266,983)
이자비용	1,794,748,654	1,616,319,202	238,909,839
영업활동으로인한자산·부채의변동	(26,663,172,934)	(4,695,979,747)	(15,148,327,515)
매출채권의 감소(증가)	514,493,457	(2,045,404,648)	1,143,320,520
미수금의 감소(증가)	(953,518,626)	(1,844,880,700)	888,955,180
선급금의 감소(증가)	(1,170,849,962)	341,609,790	(4,768,860,029)
선급비용의 감소(증가)	(1,873,267,918)	(313,587,484)	(1,082,686,753)
장기선급비용의 감소(증가)	(2,558,503,684)	(184,092,983)	10,059,911
재고자산의 감소(증가)	(4,448,495,632)	(7,315,552,511)	1,230,622,394
계약자산의 감소(증가)	77,057,500	(71,981,000)	125,443,175
사외적립자산의 감소(증가)	(18,000,000,000)		
매입채무의 증가(감소)	565,721,747	3,769,034,331	(2,925,116,198)
미지급금의 증가(감소)	(2,464,991,763)	6,500,256,505	(6,822,800,024)
선수금의 증가(감소)	(4,938,397)	618,844	15,775,534
선수수익의 증가(감소)	(1,623,480)	(1,623,480)	(1,623,481)
예수금의 증가(감소)	71,932,417	(63,109,863)	371,450,228
미지급비용의 증가(감소)	2,645,746,896	214,529,694	343,384,052
장기미지급비용의 증가(감소)	57,812,800		
계약부채의 증가(감소)	791,282,357	(453,840,000)	453,840,000
종업원급여충당부채의 증가(감소)	220,946,734	(151,559,514)	(324,651,913)
제품보증충당부채의 증가(감소)	9,960,096	(43,565,296)	(132,332,008)
복구충당부채의 증가(감소)	(386,010,535)	(11,989,768)	
계약충당부채의 증가(감소)	2,017,068,873		

퇴직금의 지급	(1,772,995,814)	(3,020,841,664)	(3,673,108,103)
이자지급	(495,669,634)	(480,443,040)	(226,390,973)
법인세납부(환급)	(282,327,759)	5,040,435	(192,067,375)
투자활동현금흐름	(63,376,464,427)	(25,755,206,384)	(23,716,743,392)
단기금융상품의 처분	86,425,647,490	94,871,659,301	35,971,560,000
당기손익공정가치측정금융자산의 처분	714,375,638	1,516,473,158	635,100,859
지분법적용 투자지분의 처분	50,792,558,931	4,000,000	56,000,000
단기대여금의 회수	829,876,815	1,099,246,229	755,911,965
기계장치의 처분	5,068,000	855,692	2,006,990
차량운반구의 처분	22,909,091		
기구비품의 처분	92,000	687,527	10,756,188
사용권자산의 처분		67,071,564	
리스채권의 감소	892,963,102	178,114,809	
예치금의 감소		1,200,000	47,340,000
보증금의 감소	7,079,324,806	1,366,162,202	52,063,429
단기금융상품의 취득	(102,425,647,490)	(72,304,755,650)	(45,538,463,651)
장기금융상품의 취득	(88,110,432)	(44,055,216)	
당기손익공정가치측정금융자산의 취득	(1,349,369,423)	(990,591,437)	(10,530,000)
지분법적용 투자지분의 취득		(2,000,000,000)	2,381,179
단기대여금의 대여	(1,500,000,000)	(200,000,000)	(100,000,000)
장기대여금의 대여	(2,671,500,000)	(1,230,000,000)	(1,146,000,000)
기계장치의 취득	(6,243,923,211)	(5,107,778,615)	(785,558,153)
차량운반구의 취득	(141,459,440)		
기구비품의 취득	(2,653,420,547)	(170,674,160)	(108,629,351)
건설중인자산의 취득	(42,947,111,903)	(12,567,652,985)	(5,600,138,393)
사용권자산의 취득		(5,566,000)	
산업재산권의 취득	(35,792,597)	(20,921,882)	(21,931,434)
개발비자산의 취득	(23,071,784,560)	(15,523,743,772)	(6,498,904,609)

컴퓨터소프트웨어의 취득	(1,056,119,038)	(188,670,000)	(758,689,193)
기타무형자산의 취득	(22,242,186,064)	(14,155,898,925)	(1,554,950,336)
예치금의 증가	(120,000)	(120,000)	(3,900,000)
보증금의 증가	(5,177,708,829)	(1,112,233,412)	(16,370,575)
배당금수취	542,148,269	166,303,150	388,893,520
이자수취	922,824,965	595,682,038	505,308,173
재무활동현금흐름	63,028,144,113	27,521,700,526	33,668,509,968
장기미지급금의 증가(감소)	3,301,374,212	2,257,858,174	488,199,741
배당금지급	(1,508,756,880)		(1,505,052,600)
자기주식의 취득			(441,222,150)
자기주식의 처분	13,019,574,060		444,590,034
주식의 발행	6,181,463,727		
정부보조금의 수취	13,215,532,425	6,603,716,822	4,393,797,678
차입금의 증가	30,000,000,000		31,400,000,000
전환사채의 증가		19,858,150,487	
리스부채의 상환	(1,181,043,431)	(1,198,024,957)	(1,111,802,735)
환율변동효과 반영전 현금및현금성자산의 순증가(감소)	(7,674,147,153)	14,501,570,290	(5,419,169,203)
현금및현금성자산에 대한 환율변동효과	(72,788,040)	19,605,787	(4,804,392)
현금및현금성자산의순증가(감소)	(7,746,935,193)	14,521,176,077	(5,423,973,595)
기초현금및현금성자산	19,870,120,249	5,348,944,172	10,772,917,767
기말현금및현금성자산	12,123,185,056	19,870,120,249	5,348,944,172

3. 연결재무제표 주석

제24(당)기 : 2022년 12월 31일 현재

제23(전)기 : 2021년 12월 31일 현재

주식회사 텔레칩스와 그 종속기업

1. 일반 사항

기업회계기준서 제1110호 '연결재무제표'에 의한 지배기업인 주식회사 텔레칩스(이하 "지배기업")와 종속기업(이하 지배기업 및 종속기업들을 일괄하여 "연결회사")의 일반적인 사항은 다음과 같습니다.

1-1. 지배기업의 개요

지배기업은 비메모리반도체의 개발, 제조를 목적으로 1999년 10월 29일자로 설립되었으며 2004년 12월 10일자로 코스닥증권시장에 주식을 상장하였습니다. 수차례의 증자를 거쳐 당기말 현재 자본금은 6,928백만원입니다.

지배기업은 경기도 성남시 수정구 금토로 80번길 27에 위치하고 있으며, 최대주주인이장규는 19.07%의 지분을 가지고 있습니다.

1-2. 연결대상기업 및 투자현황

(1) 당기말 현재 연결대상 종속기업의 현황은 다음과 같습니다.

종속기업명	업 종	소재지	지분율
Telechips HK Ltd.	마케팅 및 서비스	중 국	100%
Telechips USA, Inc.	마케팅 및 서비스	미 국	100%
Telechips Shanghai Co., Ltd.	마케팅 및 서비스	중 국	100%
주식회사 마인드인테크	반도체 제조	한 국	100%
Telechips ShenZhen Co., Ltd.	마케팅 및 서비스	중 국	100%

(2) 당기말 및 전기말 현재 종속기업의 요약재무정보는 다음과 같습니다.

가. 당기말

(단위 : 원)

회 사 명	유동자산	비유동자산	유동부채	비유동부채
	수익	계속영업손익	기타포괄손익	총포괄손익
[종속기업]				
Telechips HK Ltd.	80,452,117	-	7,652,854	-
	83,511,599	(14,009,748)	5,811,148	(8,198,600)
Telechips USA, Inc.	38,552,407	-	-	-
	-	(14,499,710)	3,683,131	(10,816,579)
Telechips Shanghai Co., Ltd.	299,727,175	275,723,268	217,418,063	88,681,454
	1,322,549,336	48,506,666	(8,499,904)	40,006,762
주식회사 마인드인테크	971,731,857	283,963,957	41,483,753	169,614,730
	-	(738,521,082)	-	(738,521,082)
Telechips ShenZhen Co., Ltd.	193,708,041	5,256,313	29,805,584	-
	634,019,712	39,507,816	(5,588,834)	33,918,982

(주) 해당 기업들의 당기말 재무정보는 보고기간말 현재 감사받지 아니한 것입니다.

나. 전기말

(단위 : 원)

회 사 명	유동자산	비유동자산	유동부채	비유동부채
	수익	계속영업손익	기타포괄손익	총포괄손익
[종속기업]				
Telechips HK Ltd.	42,301,971	46,308,946	7,613,054	-

	69,534,450	11,581,098	5,681,639	17,262,737
Telechips USA, Inc.	48,304,288	1,064,698	-	-
	8,968,808	(52,332,189)	6,640,278	(45,691,911)
Telechips Shanghai Co., Ltd.	219,183,108	447,177,935	166,729,789	270,287,090
	1,038,204,252	(3,918,105)	23,995,524	20,077,419
주식회사 마인드인테크	868,407,050	57,294,337	64,313,856	78,269,118
	-	(609,904,907)	-	(609,904,907)
Telechips ShenZhen Co., Ltd.	182,989,783	7,328,281	55,078,276	-
	600,521,673	28,804,163	12,313,646	41,117,809

(주) 해당 기업들의 전기말 재무정보는 보고기간말 현재 감사받지 아니한 것입니다.

2. 중요한 회계처리방침의 요약

연결재무제표의 작성에 적용된 주요한 회계정책은 아래에 제시되어 있습니다. 이러한 정책은 별도의 언급이 없다면, 표시된 회계기간에 계속적으로 적용되었습니다.

2-1. 연결재무제표 작성기준

연결회사는 2011년 1월 1일 이후에 개시하는 보고기간부터 국제회계기준을 채택하여 제정한 한국채택국제회계기준을 적용하고 있습니다. 한국채택국제회계기준은 국제회계기준위원회("IASB")가 발표한 기준서, 개정서, 해석서 중 대한민국이 채택한 내용을 의미합니다.

첨부된 재무제표는 보고기간말(2022년 12월 31일) 현재 유효한 한국채택국제회계기준에 따라 작성되었습니다. 한국채택국제회계기준은 재무제표 작성시 중요한 회계추정의 사용을 요구하고 있으며, 회계정책을 적용함에 있어 경영진의 판단을 요구하고 있습니다.

가. 연결회사가 채택한 제·개정 기준서

연결회사는 2022년 1월 1일로 개시하는 회계기간부터 다음의 제·개정 기준서를 신규로 적용하였습니다.

- 기준서 제1117호 '유형자산' 개정

시험과정에서 생산된 재화의 순매각금액을 취득원가에서 차감하는 것을 금지하고, 의도한 방식으로 사용하기 전에 생산된 재화의 매각금액과 관련 원가를 당기손익으로 인식하도록 하였습니다. 해당 개정이 재무제표에 미치는 중요한 영향은 없습니다.

나. 연결회사가 적용하지 않은 제·개정 기준서 및 해석서

2022년 1월 1일 이후 시작하는 회계연도에 시행일이 도래하지 아니하였고, 연결회사가 조기 적용하지 아니한 제·개정 기준서는 다음과 같습니다.

- 기준서 제1001호 '재무제표 표시' 개정

'유의적인(significant)' 회계정책 정보 대신 '중요한(material)' 회계정책 정보를 공시하도록

하고 '중요한' 회계정책 정보의 의미를 재무제표에 포함된 다른 정보와 함께 고려할 때 재무제표 주요 이용자의 의사결정에 영향을 줄 것으로 예상되는 정보로 명확히 하였습니다. 기준서는 2023년 1월 1일 이후 시작하는 회계연도부터 적용되며 조기도입도 가능하고, 해당 개정으로 인해 재무제표에 미치는 중요한 영향은 없을 것으로 예상하고 있습니다.

- 기준서 제1008호 '회계정책, 회계추정치 변경과 오류' 개정

'회계추정치'를 측정불확실성의 영향을 받는 재무제표상 화폐금액으로 정의하고 새로운 상황의 전개나 새로운 정보의 획득으로 측정기법이나 투입변수를 변경한 경우, 회계추정치의 변경임을 명확히 하였습니다. 기준서는 2023년 1월 1일 이후 시작하는 회계연도부터 적용되며 조기도입도 가능하고, 해당 개정으로 인해 재무제표에 미치는 중요한 영향은 없을 것으로 예상하고 있습니다.

- 기준서 제1012호 '법인세' 개정

최초 인식시점에 동일한 금액의 가산할 일시적차이와 차감할 일시적차이가 생기는 거래에 이연법인세자산, 부채가 인식되도록 하여 이연법인세 최초 인식 예외규정 적용범위를 축소하였습니다. 기준서는 2023년 1월 1일 이후 시작하는 회계연도부터 적용되며 조기도입도 가능하고, 해당 개정으로 인해 재무제표에 미치는 중요한 영향은 없을 것으로 예상하고 있습니다.

- 기준서 제1001호 '재무제표 표시' 개정

발행자의 주가 변동에 따라 행사가격이 조정되는 조건이 있는 금융상품의 전부나 일부가 금융부채로 분류되는 경우에는 그 전환권이나 신주인수권(또는 이를 포함하는 금융부채)에 대하여 다음 금액을 주석으로 공시한다.

(1) 최초 인식시점 장부금액과 보고기간 말 장부금액(복수의 금융부채가 있는 경우에는 금융부채별로 구분하여 공시한다)

(2) 보고기간에 발생한 평가손익(당기손익에 포함된 경우로 한정함)

(3) 법인세비용차감전계속사업손익에서 (2)를 제외한 금액

기준서는 2023년 1월 1일 이후 시작하는 회계연도부터 적용되며 조기도입도 가능하고, 해당 개정으로 인해 재무제표에 미치는 중요한 영향은 없을 것으로 예상하고 있습니다.

2-2. 연결기준

연결회사는 기업회계기준서 제1110호 '연결재무제표'에 따라 연결재무제표를 작성하고 있습니다.

(1) 종속기업

종속기업은 회사가 지배하고 있는 모든 기업입니다. 회사가 투자한 기업에 관여해서 변동이익에 노출되거나 변동이익에 대한 권리가 있고, 투자한 기업에 대하여 자신의 힘으로 그러한 이익에 영향을 미칠 능력이 있는 경우, 해당 기업을 지배한다고 판단합니다. 종속기업은 회사가 지배하게 되는 시점부터 연결재무제표에 포함되며, 지배력을 상실하는 시점부터 연결재무제표에서 제외됩니다.

연결회사의 사업결합은 취득법으로 회계처리 됩니다. 이전대가는 취득일의 공정가치로 측정하고, 사업결합으로 취득한 식별가능한 자산·부채 및 우발부채는 취득일의 공정가치로 최초 측정하고 있습니다. 연결회사는 청산 시 순자산의 비례적 몫을 제공하는 비지배지분을 사업결합 건별로 판단하여 피취득자의 순자산 중 비례적 지분 또는 공정가치로 측정합니다. 그 밖의 비지배지분은 다른 기준서의 요구사항이 없다면 공정가치로 측정합니다. 취득관련원가는 발생 시 당기비용으로 인식됩니다.

영업권은 이전대가, 피취득자에 대한 비지배지분의 금액과 취득자가 이전에 보유하고 있던 피취득자에 대한 지분의 취득일의 공정가치 합계액이 취득한 식별가능한 순자산을 초과하는 금액으로 인식됩니다. 이전대가 등이 취득한 종속기업 순자산의 공정가액보다 작다면, 그 차액은 당기손익으로 인식합니다.

연결회사 내의 기업간에 발생하는 거래로 인한 채권, 채무의 잔액, 수익과 비용 및 미실현이익 등은 제거됩니다. 또한 종속기업의 회계정책은 연결회사에서 채택한 회계정책을 일관성 있게 적용하기 위해 차이가 나는 경우 수정됩니다.

(2) 관계기업

관계기업은 연결회사가 유의적 영향력을 보유하는 기업이며, 관계기업 투자는 최초에 취득 원가로 인식하며 지분법을 적용합니다. 연결회사와 관계기업간의 거래에서 발생한 미실현이익은 연결회사의 관계기업에 대한 지분에 해당하는 부분만큼 제거 됩니다. 또한 관계기업투자에 대한 객관적인 손상의 징후가 있는 경우 연결회사는관계기업 투자의 회수가능액과 장부금액과의 차이는 손상차손으로 인식됩니다.

(3) 공동약정

둘 이상의 당사자들이 공동지배력을 보유하는 공동약정은 공동영업 또는 공동기업으로 분류됩니다. 공동영업자는 공동영업의 자산과 부채에 대한 권리와 의무를 보유하며, 공동영업의 자산과 부채, 수익과 비용 중 자신의 몫을 인식합니다. 공동기업참여자는 공동기업의 순자산에 대한 권리를 가지며, 지분법을 적용합니다.

2-3. 재무제표 측정기준

연결회사의 재무제표는 금융상품 등 아래 회계정책에서 별도로 언급하고 있는 사항을 제외하고는 역사적 원가를 기준으로 작성되었습니다.

2-4. 영업부문

연결회사는 한국채택국제회계기준 제1108호(영업부문)에 따른 보고부문이 단일 부문이므로 영업부문별 정보는 공시하지 않고 기업전체 수준에서의 정보만 공시하고 있습니다. 연결회사의 최고경영의사결정자가 정기적으로 검토하는 보고자료는 재무제표와 일관된 방법으로 측정됩니다.

2-5. 외화환산

(1) 기능통화와 보고통화

연결회사는 재무제표에 포함되는 항목들을 영업활동이 이루어지는 주된 경제환경에서의 통화("기능통화")를 이용하여 측정하고 있습니다. 연결회사의 재무제표는 연결회사의 기능통화인 대한민국 원화로 표시됩니다.

(2) 외화거래와 기말잔액의 환산

외화거래는 거래일의 환율 또는 재측정되는 항목인 경우 평가일의 환율을 적용한 기능통화

로 인식되고, 외화거래의 결제나 화폐성 외화 자산·부채의 환산에서 발생하는 외환차이는 당기손익으로 인식됩니다. 비화폐성 금융자산·부채로부터 발생하는 외환차이는 공정가치 변동손익의 일부로 보아 당기손익-공정가치 측정 지분상품으로부터 발생하는 외환차이는 당기손익으로, 기타포괄손익-공정가치 측정 지분상품의 외환차이는 기타포괄손익에 포함되어 인식됩니다.

(3) 연결회사의 외화환산

연결회사의 표시통화와 다른 기능통화를 가진 모든 연결회사에 대해서는 다음과 같은 방법으로 환산하고 있습니다.

- 자산과 부채는 보고기간말의 마감환율
- 수익과 비용은 해당 기간의 평균환율
- 자본은 역사적 환율
- 환산에서 발생하는 외환차이는 기타포괄손익으로 인식

2-6. 현금및현금성자산

현금및현금성자산은 보유중인 현금, 은행예금 및 기타 취득 당시 만기일이 3개월 이내에 도래하고 확정된 금액의 현금으로 전환이 용이하며 가치변동의 위험이 경미한 단기투자자산을 포함하고 있습니다.

2-7. 금융상품

(1) 금융자산의 분류 및 측정

연결회사는 금융자산의 관리를 위한 사업모형과 금융자산의 계약상 현금흐름 특성에근거하여 다음 표와 같이 금융자산을 후속적으로 상각후원가, 기타포괄손익-공정가치, 당기손익-공정가치로 측정되도록 분류하고, 복합계약이 금융자산을 주계약으로 포함하는 경우에는 내재파생상품을 분리하지 않고 해당 복합계약 전체를 기준으로 금융자산을 분류합니다.

계약상 현금흐름 특성/사업모형	원금과 이자만으로 구성	그 외의 경우
계약상 현금흐름 수취 목적	상각후원가 측정 (*1)	당기손익-공정가치 측정 (*2)
계약상 현금흐름 수취 및 매도 목적	기타포괄손익-공정가치 측정 (*1)	
매도 목적, 기타	당기손익-공정가치 측정	

(*1) 회계불일치를 제거하거나 감소시키기 위하여 당기손익-공정가치 측정 항목으로 지정할 수 있음(취소 불가)

(*2) 단기매매목적이 아닌 지분증권의 경우 기타포괄손익-공정가치 측정 항목으로 지정할 수 있음(취소 불가)

(2) 금융부채의 분류 및 측정

연결회사는 당기손익-공정가치 측정 항목으로 지정한 금융부채의 공정가치 변동 중 해당 금융부채의 신용위험 변동으로 인한 부분은 당기손익이 아닌 기타포괄손익으로 표시하고, 동 기타포괄손익은 후속적으로 당기손익으로 재순환하지 않습니다. 다만, 금융부채의 신용위험 변동에 따른 공정가치 변동을 기타포괄손익으로 인식하면 회계불일치가 발생하거나 확대될 경우에는 해당 공정가치 변동을 당기손익으로 인식합니다.

당기손익-공정가치 측정 금융부채, 금융보증계약, 금융자산의 양도가 제거조건을 충족하지 못하는 경우에 발생하는 금융부채를 제외한 모든 비파생금융부채는 상각후원가로 측정하는 금융부채로 분류되고 있으며, 재무상태표 상 "차입금", "매입채무 및 기타채무", "기타금융부채" 등으로 표시됩니다.

(3) 손상: 금융자산과 계약자산

연결회사는 상각후원가 또는 기타포괄손익-공정가치로 측정하는 채무상품, 리스채권, 계약자산, 대출약정, 금융보증계약에 대하여 아래 표와 같이 3단계로 구분하여 기대신용손실모형(expected credit loss impairment model)에 따라 손상을 인식합니다.

구 분 (*1)		손실충당금
Stage 1	최초 인식 후 신용위험이 유의적으로 증가하지 않은 경우 (*2)	12개월 기대신용손실: 보고기간 종료일 이후 12개월내에 발생 가능한 금융상품의 채무불이행 사건으로 인한 기대신용손실
	최초 인식 후 신용위험이 유의적으로 증가한 경우	전체기간 기대신용손실: 기대존속기간에 발생할 수 있는 모든 채무불이행 사건으로 인한 기대신용손실
Stage 2	신용이 손상된 경우	
Stage 3	우	

(*1) 기업회계기준서 제1115호 '고객과의 계약에서 생기는 수익'의 적용범위에 포함되는 거래에서 생기는 매출채권이나 계약자산의 경우 유의적인 금융요소가 없다면 12개월 기대신용손실에 해당하는 금액으로 손실충당금을 측정해야 하고, 유의적인금융요소가 있다면 전체기간 기대신용손실에 해당하는 금액으로 손실충당금을 측정하는 것을 회계정책으로 선택할 수 있음. 리스채권도 전체기간 기대신용손실에 해당하는 금액으로 손실충당금을 측정하는 것을 회계정책으로 선택할 수 있음

(*2) 보고기간 종료일 신용위험이 낮은 경우에는 신용위험이 유의적으로 증가하지 않은 것으로 간주할 수 있음

또한 연결회사는 유의적인 금융요소가 있는 매출채권 및 계약자산과 리스채권에 대하여 전체기간 기대신용손실에 해당하는 금액으로 손실충당금을 측정하고, 보고기간말 현재 신용위험이 낮은 경우 신용위험이 유의적으로 증가하지 않은 것으로 보는 간편법을 사용하여 손상을 인식합니다.

(4) 복합금융상품

연결회사가 발행한 복합금융상품은 보유자의 선택에 의해 지분상품으로 전환될 수 있는 전환사채입니다.

상기 복합금융상품의 부채요소는 최초에 동일한 조건의 전환권이 없는 금융부채의 공정가치로 인식되며, 후속적으로 전환일 또는 만기일까지 상각후원가로 인식됩니다. 자본요소는 복합금융상품 전체의 공정가치와 부채요소의 공정가치의 차이로 최초 인식되며, 후속적으로 재측정되지 아니합니다. 복합금융상품의 발행과 직접적으로 관련된 거래원가는 부채요소와 자본요소의 최초 인식 금액에 비례하여 배분됩니다.

연결회사는 금융감독원 질의회신 "회제이-00094" 에 의거하여 전환권을 자본으로 인식했으며, 동 회계처리는 한국채택국제회계기준에 한하여 효력이 있습니다.

2-8. 파생상품

파생상품은 파생상품계약 체결시점에 공정가치로 최초 인식하며 이후 공정가치를 재측정하고 있으며 관련 손익은 포괄손익계산서에 당기손익으로 인식하고 있습니다.

한편, 현금흐름위험회피로 지정되어 적용요건을 충족하는 파생상품의 공정가치 변동중 효과적인 부분은 기타포괄손익으로 인식하고, 비효과적인 부분은 즉시 당기손익으로 인식하고 있습니다.

기타포괄손익에 누적된 금액은 위험회피대상이 손익에 영향을 미치는 기간 동안 당기손익으로 인식하고 있습니다. 향후 예상거래가 더 이상 발생하지 아니할 것으로 기대되는 경우에는 기타포괄손익으로 인식한 누적손익을 즉시 당기손익으로 인식하고 있습니다.

2-9. 매출채권

매출채권은 정상적인 영업과정에서 판매된 재화 및 제공한 용역과 관련하여 고객으로부터 수취할 금액입니다. 매출채권의 회수가 1년 이내에 예상되는 경우 유동자산으로 분류하고 그렇지 않은 경우 비유동자산으로 분류합니다. 매출채권은 최초에 공정가치로 인식하며, 손실충당금을 차감한 금액으로 측정하고 있습니다.

2-10. 재고자산

재고자산은 취득원가와 순실현가능가치 중 낮은 금액으로 측정하고 있으며 재고자산의 취득원가는 매입원가, 전환원가 및 재고자산을 이용가능한 상태로 준비하는데 필요한 기타원가를 포함하고 있습니다. 연결회사는 모든 재고자산 분류별 단위원가를 총평균법으로 결정하고 있습니다.

재고자산의 판매시 관련된 수익을 인식하는 기간에 재고자산의 장부금액을 매출원가로 인식하며, 재고자산을 순실현가능가치로 감액한 평가손실과 모든 감모손실은 감액이나 감모가 발생한 기간의 당기손익으로 인식하고 있습니다. 또한 순실현가능가치의 상승으로 인한 재고자산평가손실의 환입은 환입이 발생한 기간의 매출원가에서 차감하고 있습니다.

2-11. 매각예정자산

비유동자산(또는 처분자산집단)의 장부금액이 계속사용이 아닌 매각거래를 통하여 주로 회수될 것이라면 이를 매각예정으로 분류하며 순공정가치와 장부금액 중 작은 금액으로 측정하고, 그 자산은 감가상각(또는 상각)하지 아니하고 있습니다. 매각예정으로 분류된 비유동자산은 유동자산으로 재무상태표에 표시하며 매각예정으로 분류된 처분자산집단에 포함되는 자산이나 부채는 다른 자산이나 부채와 별도로 재무상태표에 표시하고 있습니다.

2-12. 유형자산

연결회사의 모든 유형자산은 역사적 원가 또는 간주원가에서 감가상각누계액을 차감하여 표시하고 있습니다. 역사적 원가 및 간주원가는 자산의 취득에 직접적으로 관련된 지출을 포함합니다.

후속원가는 해당 항목으로부터 발생하는 미래경제적효익이 연결회사에 유입될 가능성이 높으며 그 원가를 신뢰성 있게 측정할 수 있는 경우에 한하여 자산의 장부금액에 포함하거나

적절한 경우 별도의 자산으로 인식하고 있으며 대체된 부분의 장부금액은 제거하고 있습니다. 그 외의 모든 수선 및 유지비는 발생한 기간의 비용으로 인식하고 있습니다.

유형자산 중 토지와 건설중인자산은 감가상각을 수행하지 아니하며, 그 외 자산의 감가상각액은 자산의 취득원가에서 잔존가치를 차감한 금액에 대하여 다음의 추정 경제적 내용연수에 걸쳐 정액법에 따라 산정하고 있습니다.

구 분	내 용 연 수
건 물	40 년
구 축 물	4 년
기 계 장 치	4 년
기 타 유형 자산	4 ~ 5년
사 용 권 자 산	1년~20년

매 보고기간말에 자산의 잔존가치와 경제적 내용연수를 검토하고 필요한 경우 조정하고 있습니다. 자산의 처분 손익은 처분대가와 자산의 장부금액의 차이로 결정되며 포괄손익계산서의 '기타이익(손실)'으로 표시하고 있습니다.

2-13. 차입원가

적격자산을 취득 또는 건설하는데 발생한 차입원가는 해당 자산을 의도된 용도로 사용할 수 있도록 준비하는 기간 동안 자본화되고, 적격자산을 취득하기 위한 특정목적차입금의 일시적 운용에서 발생한 투자수익은 당 회계기간 동안의 자본화 가능 차입원가에서 차감합니다. 일반적인 목적으로 자금을 차입하고 이를 적격자산의 취득을 위해 사용하는 경우에 한하여 당해 자산관련 지출액에 자본화이자율을 적용하는 방식으로 자본화가능차입원가를 결정하고 있으며, 자본화이자율은 회계기간에 존재하는 기업의 차입금(적격자산을 취득하기 위해 특정 목적으로 차입한 자금 제외)에서 발생한 차입원가를 가중평균하여 산정하며 회계기간 동안 자본화한 차입원가는 당해 기간동안 실제 발생한 차입원가를 초과할 수 없습니다. 기타 차입원가는 발생기간에 비용으로 인식하고 있습니다.

2-14. 정부보조금

정부보조금은 보조금의 수취와 정부보조금에 부가된 조건의 준수에 대한 합리적인 확신이 있을 때 공정가치로 인식됩니다.

원가와 관련된 정부보조금은 이연하여 정부보조금의 교부 목적과 관련된 원가와 대응될 수 있는 기간에 포괄손익계산서에 인식하고 있으며, 유형자산과 관련된 정부보조금은 자산의 장부금액을 결정할 때 차감하여 표시하고 있으며, 관련 자산의 내용연수에 걸쳐 감가상각비를 감소시키는 방식으로 회계처리하고 있습니다.

2-15. 투자부동산

임대수익이나 투자차익을 목적으로 보유하고 있는 부동산은 투자부동산으로 분류됩니다. 투자부동산은 최초 인식시점에 원가로 측정되며, 최초 인식 후에는 원가에서 감가상각누계액과 손상차손누계액을 차감한 금액으로 표시됩니다.

투자부동산 중 토지를 제외한 투자부동산은 다음의 내용연수 동안 정액법으로 상각하고 있

습니다.

구	분	내 용 연 수
건	물	40 년

2-16. 무형자산

무형자산은 역사적원가로 측정하고 있으며, 최초 인식후에 취득원가에서 상각누계액과 손상차손누계액을 차감한 금액을 장부금액으로 표시하고 있습니다. 무형자산은 컴퓨터소프트웨어, 산업재산권, 개발비, 기타무형자산 및 시설이용권으로 구성되며, 당해 자산이 사용가능한 시점부터 잔존가치를 영("0")으로 하여 다음의 내용연수 동안 정액법으로 상각하고 있습니다.

구	분	내 용 연 수
소 프 트 웨 어		4 년
산 업 재 산 권		5 ~ 10 년
개 발 비		3 년
기 타 무 형 자 산		2 ~ 5 년

다만, 시설이용권에 대해서는 이를 이용할 수 있을 것으로 기대되는 기간에 대하여 예측가능한 제한이 없으므로, 당해 무형자산은 내용연수가 비한정적인 것으로 평가하여 상각하고 있지 아니하며 매 회계기간말 손상검사만을 실시하고 있습니다.

내용연수가 유한한 무형자산의 상각방법과 내용연수에 대해서 매 회계연도말에 재검토하고, 내용연수가 비한정인 무형자산에 대해서는 그 자산의 내용연수가 비한정이라는 평가가 계속하여 정당한지를 매 회계기간에 재검토하며, 이를 변경하는 것이 적절하다고 판단되는 경우 회계추정의 변경으로 회계처리하고 있습니다.

2-17. 연구비와 개발비

연구 지출액은 발생시점에 비용으로 인식하고 있습니다.

연결회사에 의해 통제되면서, 식별가능하고 고유한 개발 프로젝트에서 발생한 개발 지출액은 다음 요건을 충족하는 경우에 무형자산으로 인식하고 있습니다.

- 무형자산을 사용하거나 판매하기 위해 그 자산을 완성할 수 있도록 기술적으로 실현가능하고,
- 경영진은 무형자산을 완성하여 사용하거나 판매하려는 의도가 있고,
- 무형자산을 사용하거나 판매할 능력이 있고,
- 무형자산이 어떻게 미래경제적 효익을 창출할 것인지를 제시할 수 있고,
- 개발을 완성하여 무형자산을 사용하거나 판매하는데 필요한 적절한 기술적, 재정적 및 기타 자원이 이용가능하며,
- 개발단계에서 발생한 무형자산 관련 지출을 신뢰성 있게 측정할 수 있다.

상기 조건을 충족하지 아니하는 기타 개발 지출액은 발생시점에 비용으로 인식하고 있습니다. 이전에 비용으로 인식한 개발비는 이후에 자산으로 인식되지 아니합니다. 자본화된 개발비는 무형자산으로 인식하고 사용가능시점부터 추정내용연수(3년) 동안 정액법으로 상각하고 있습니다.

2-18. 비금융자산의 손상

시설이용권과 같은 비한정내용연수를 가진 자산은 상각하지 않고 매년 손상검사를 실시하고 있습니다. 상각하는 자산의 경우는 매 보고기간말에 장부금액이 회수가능하지 않을 수도 있음을 나타내는 환경의 변화나 사건이 있을 때마다 손상검사를 수행하고 있습니다. 손상차손은 회수가능액을 초과하는 장부금액 만큼 인식하고 있습니다. 회수가능액은 순공정가치와 사용가치 중 큰 금액으로 결정하고 있습니다. 손상차손을 인식한 영업권 이외의 비금융자산은 매 보고기간말에 손상차손의 환입가능성을검토하고 있습니다.

2-19. 매입채무

매입채무는 정상적인 영업과정에서 공급자로부터 취득한 재화 및 제공받은 용역과 관련하여 지급할 의무가 있는 금액입니다. 매입채무의 지급이 1년 이내에 예상되는 경우 유동부채로 분류하고 그렇지 않은 경우 비유동부채로 분류합니다. 매입채무는 최초에 공정가치로 인식하며, 후속적으로 유효이자율법을 사용한 상각후원가로 측정하고 있습니다. 다만, 유동매입채무의 경우 상각후원가의 측정이 유의하지 않아 역사적원가로 표시하고 있습니다.

2-20. 리스

연결회사가 리스이용자인 경우 리스기간이 12개월을 초과하고 기초자산이 소액이 아닌 모든 리스에 대하여 리스 기초자산의 사용권을 나타내는 사용권자산과 지급의무를 나타내는 리스부채를 인식하고 있습니다.

사용권자산은 다른 비금융자산과 유사하게 측정하고 감가상각비를 인식합니다. 리스부채는 다른 금융부채와 유사하게 측정하고 이자비용을 인식하며, 현금상환을 원금부분과 이자부분으로 분류하여 현금흐름표에 표시합니다.

연결회사가 리스제공자인 경우 리스를 금융리스 또는 운용리스로 분류하고 두 유형의 리스를 다르게 회계처리합니다. 금융리스의 경우 리스순투자와 동일한 금액을 금융리스채권으로 인식하며 금융리스 순투자 미회수분에 대하여 유효이자율법을 적용하여 이자수익을 인식하고 있습니다. 운용리스의 경우 운용리스로부터 발생하는 리스료수익을 리스기간에 걸쳐 정액기준으로 수익으로 인식하고, 운용리스의 협상 및 계약단계에서 발생한 리스개설직접원가는 리스자산의 장부금액에 가산한 후 정액기준으로 리스기간에 걸쳐 비용으로 인식하고 있습니다. 중간리스제공자인 경우엔 상위리스와 전대리스를두 개의 별도 계약으로 회계처리하며, 전대리스를 상위리스에서생기는 리스자산에 따라 금융리스 또는 운용리스로 분류합니다

2-21. 법인세비용 및 이연법인세

법인세비용은 당기법인세와 이연법인세로 구성됩니다. 법인세는 기타포괄손익이나 자본에 직접 인식된 항목과 관련된 금액을 제외하고는 당기손익으로 인식합니다. 기타포괄손익이나 자본에 직접 인식된 항목과 관련된 법인세는 각각 기타포괄손익이나자본으로 직접 인식합니다.

당기법인세비용은 회계기간의 과세소득(세무상결손금)에 대하여 납부할(환급받을) 법인세액으로서 당기 및 과거기간의 당기법인세부채(자산)는 보고기간말까지 제정되었거나 실질적으로 제정된 세율을 사용하여, 과세당국에 납부하거나 과세당국으로부터 환급받을 것으로 예상되는 금액으로 측정하고 있습니다.

이연법인세는 자산과 부채의 장부금액과 세무기준액의 차이로 정의되는 일시적차이에 대하

여 장부금액을 회수하거나 결제할 때의 예상 법인세 효과로 인식하고 있으며 미사용 세무상 결손금과 세액공제가 사용될 수 있는 미래 과세소득의 발생가능성이 높은 경우 그 범위 안에서 이월된 미사용 세무상결손금과 세액공제에 대하여도 이연법인세자산을 인식하고 있습니다. 다만, 사업결합 이외의 거래에서 자산, 부채를 최초로 인식할 때 발생하는 이연법인세자산과 부채는 그 거래가 회계이익이나 과세소득에 영향을 미치지 않는다면 인식하지 아니하고 있습니다. 이연법인세는 관련 이연법인세자산이 실현되고 이연법인세부채가 결제될 때 적용될 것으로 예상되는 보고기간말에 제정되었거나 실질적으로 제정될 세율과 세법을 적용하여 결정하고 있습니다. 이연법인세자산은 차감할 일시적차이가 사용될 수 있는 미래 과세소득의 발생가능성이 높은 경우에 인식하고 있습니다.

관계기업에 대한 투자자산과 관련된 가산할 일시적차이에 대하여 연결회사가 소멸시점을 통제할 수 있고 예측가능한 미래에 일시적차이가 소멸하지 않을 가능성이 높은 경우를 제외하고 이연법인세부채를 인식하고 있습니다. 또한 이들 자산으로부터 발생하는 차감할 일시적차이에 대하여 일시적차이가 예측가능한 미래에 소멸할 가능성이 높고 일시적차이가 사용될 수 있는 과세소득이 발생할 가능성이 높은 경우에만 이연법인세자산을 인식하고 있습니다.

이연법인세자산과 부채는 당기법인세자산과 당기법인세부채를 상계할 수 있는 법적으로 집행가능한 권리를 가지고 있고, 이연법인세자산과 부채가 동일한 과세당국에 의해서 부과되는 법인세와 관련이 있거나 과세대상기업은 다르지만, 당기법인세 부채와 자산을 순액으로 결제할 의도가 있거나, 유의적인 금액의 이연법인세 부채가 결제되거나 이연법인세 자산이 회수될 미래의 각 회계기간마다 자산을 실현하는 동시에 부채를 결제할 의도가 있는 경우에 상계합니다.

이연법인세자산의 장부금액은 매 보고기간말에 검토하고, 이연법인세자산의 일부 또는 전부에 대한 혜택이 사용되기에 충분한 과세소득이 발생할 가능성이 더 이상 높지않다면 이연법인세자산의 장부금액을 손상시키고 있습니다. 손상된 금액은 사용되기에 충분한 과세소득이 발생할 가능성이 높아지면 그 범위 내에서 환입하고 있습니다.

2-22. 총당부채

과거사건의 결과로 현재의 법적의무나 의제의무가 존재하고, 그 의무를 이행하기 위한 자원의 유출가능성이 높으며, 당해 금액의 신뢰성 있는 추정이 가능한 경우 연결회사는 총당부채를 인식하고 있습니다. 미래영업손실에 대하여는 총당부채를 인식하지 않습니다.

다수의 유사한 의무가 있는 경우, 그 의무의 이행에 필요한 자원의 유출 가능성은 그 유사한 의무 전체에 대하여 판단하고 있습니다. 비록 개별항목의 의무이행에 필요한 자원의 유출 가능성이 낮더라도 유사한 의무 전체를 이행하기 위하여 필요한 자원의 유출 가능성이 높은 경우에는 총당부채를 인식하고 있습니다.

총당부채는 의무를 이행하기 위하여 예상되는 지출액의 현재가치로 측정하며, 현재가치 평가에 사용하는 할인율은 그 부채의 고유한 위험과 화폐의 시간가치에 대한 현행 시장의 평가를 반영한 세전 이자율입니다. 시간경과로 인한 총당부채의 증가(이자원가)는 해당 총당부채를 구성하는 비용의 일부로 인식하고 있습니다.

2-23. 종업원급여

(1) 단기종업원급여

연결회사는 종업원이 회계기간에 근무용역을 제공한 때 근무용역과 교환하여 지급이예상되

는 단기종업원급여를 할인하지 않은 금액으로 측정하여 비용으로 인식하고 있습니다. 또한, 종업원의 과거 근무용역의 결과 연결회사가 지급해야 할 법적의무 또는 의제의무가 있고 그 금액을 신뢰성 있게 추정할 수 있는 경우 지급이 예상되는 금액을 부채로 인식하고 있습니다.

(2) 퇴직급여

연결회사는 확정급여제도를 운영하고 있습니다. 재무상태표상 퇴직급여채무는 보고기간말 현재 확정급여채무의 현재가치이며 별도의 기금은 적립되어 있지 않습니다.

확정급여채무의 현재가치와 당기근무원가를 결정하기 위해서는 예측단위적립방식을 사용하며, 순확정급여부채와 관련한 재측정요소는 기타포괄손익으로 인식하고 있습니다. 또한 제도개정, 축소 또는 정산이 발생하는 경우에는 과거근무원가 또는 정산으로 인한 손익은 당기손익으로 인식됩니다.

(3) 기타장기종업원급여

연결회사는 예측단위적립방식을 사용하여 장기근속급여를 산정하고 있으며, 퇴직급여와는 달리 보험수리적 가정의 적용으로 인하여 발생하는 보험수리적손익과 모든 과거근무원가를 즉시 당기손익으로 인식하고 있습니다.

2-24. 자본금

지배기업 또는 종속기업이 회사의 보통주를 취득하는 경우, 직접거래원가를 포함하는 지급 대가는 그 보통주가 소각되거나 재발행 될 때까지 연결회사의 자본에서 차감하여 표시하고 있습니다. 이러한 자기주식이 재발행되는 경우, 수취한 대가는 연결회사의 주주에게 귀속되는 자본에 포함하고 있습니다.

2-25. 수익인식

(1) 재화의 판매

연결회사 제품판매의 경우 수익은 재화의 소유에 따른 유의적인 위험과 보상이 구매자에게 이전되고 판매된 재화의 소유권과 결부된 통상적 수준의 지속적인 관리상 관여와 효과적인 통제를 하지않으며, 거래와 관련한 경제적효익의 유입가능성이 높고, 수익금액과 거래와 관련하여 발생했거나 발생할 원가 및 반품가능성을 신뢰성 있게 측정할 수 있을 때 수익을 인식하고 있습니다.

(2) 용역의 제공

연결회사는 고객을 위해 기술개발용역을 제공하고 있습니다. 이러한 용역의 제공으로 인한 수익은 거래 전체의 수익금액과 진행률을 신뢰성있게 측정할 수 있고, 경제적효익의 유입가능성이 매우 높으며, 이미 발생한 원가 및 거래의 완료를 위하여 투입하여야 할 원가를 신뢰성있게 측정할 수 있을 때 인식하고 있습니다.

(3) 라이선스

연결회사는 고객과의 계약에 따라 소프트웨어 라이선스를 제공하고, 고객이 라이선스를 자유롭게 사용하도록 허용하고 있습니다. 라이선스 제공 의무 외에 계약상 고객에게 이전할 다른 재화나 용역은 없으며, 연결회사는 라이선스를 인도하는 시점에 수익을 인식하고 있습니다.

(4) 로열티

연결회사는 라이선스를 사용하여 고객의 제품 판매량에 따라 로열티를 수령하고 있으며 고객으로부터 수령하는 로열티금액을 신뢰성있게 추정할 수 있는 시점에 수익을 인식하고 있습니다.

(5) 이자수익

연결회사는 시간의 경과에 따라 유효이자율법에 의하여 이자수익을 인식하고 있습니다. 대여금 및 수취채권에 손상이 발생하는 경우 연결회사는 대여금 및 수취채권금액의 장부금액을회수가능액(미래 예상현금흐름을 금융자산의 최초 유효이자율로 할인한 금액)까지 감액하며, 시간의 경과에 따라 증가하는 부분은 이자수익으로 인식하고있습니다.

2-26. 배당금

배당금은 연결회사의 주주에 의해 승인된 시점에 부채로 인식하고 있습니다.

2-27. 주당이익

연결회사는 보통주의 기본주당이익과 희석주당이익을 표시하고 있습니다. 기본주당이익은 연결회사의 보통주에 귀속되는 당기순손익을 회계기간 동안에 유통된 보통주식수를 가중평균한 주식수로 나누어 계산하고 있습니다. 희석주당이익은 희석효과를고려하여 보통주에 귀속되는 당기순손익 및 가중평균유통보통주식수를 조정하여 계산하고 있습니다.

2-28. 추정과 판단

한국채택국제회계기준에 따라 재무제표를 작성하기 위해서 연결회사의 경영진은회계정책의 적용, 자산 및 부채의 장부금액 및 손익에 영향을 미치는 사항에 대해서 많은 판단을 내리고 추정 및 가정을 사용합니다. 여기에는 재고자산, 금융상품, 충당부채, 확정급여채무 및 이연법인세자산의 평가 등이 포함됩니다. 이러한 추정치는 실제결과와 다를 수 있습니다.

3. 범주별 금융상품 및 공정가치

3-1. 당기말 및 전기말 현재 금융자산의 범주별 장부금액 및 공정가치는 다음과 같습니다.

가. 당기말

(단위 : 원)

구 분	장부금액			공정가치			
	당기손익 -공정가치	상각후원 가	합 계	수준1	수준2	수준3	합계

	측정 금융 자산	측정 금융 자산					
현금및현금성자산	-	12,123,18 5,056	12,123,18 5,056	-	-	-	-
매출채권및기타유동채 권	-	21,700,76 9,646	21,700,76 9,646	-	-	-	-
장기매출채권 및 기타 비유동채권	-	12,329,97 8,257	12,329,97 8,257	-	-	-	-
파생상품자산(유동)	261,660,0 00	-	261,660,0 00	-		261,660, 000	261,660, 000
시장성이 있는 지분상 품(유동)	10,876,45 8,000	-	10,876,45 8,000	10,876,4 58,000	-	-	10,876,4 58,000
기타유동금융자산	996,557,5 61	33,000,00 0,000	33,996,55 7,561	-	996,557, 561	-	996,557, 561
시장성이 있는 지분상 품(비유동)	28,963,08 0	-	28,963,08 0	28,963,0 80	-	-	28,963,0 80
시장성이 없는 지분상 품(비유동)	6,752,172	-	6,752,172	-	-	6,752,17 2	6,752,17 2
기타비유동금융자산	1,556,072 ,157	132,765,6 48	1,688,837 ,805	-	960,565, 143	595,507, 014	1,556,07 2,157
합 계	13,726,46 2,970	79,286,69 8,607	93,013,16 1,577	10,905,4 21,080	1,957,12 2,704	863,919, 186	13,726,4 62,970

나. 전기말

(단위 : 원)

구 분	장부금액			공정가치			
	당기손익 -공정가치 측정 금융 자산	상각후원 가 측정 금융 자산	합 계	수준1	수준2	수준3	합계
현금및현금성자산	-	19,870,12 0,249	19,870,12 0,249	-	-	-	-
매출채권및기타유동채 권	-	18,727,92 3,619	18,727,92 3,619	-	-	-	-
장기매출채권 및 기타 비유동채권	-	11,864,04 5,127	11,864,04 5,127	-	-	-	-
기타유동금융자산	-	17,000,00 0,000	17,000,00 0,000	-	-	-	-
시장성이 있는 지분상 품(비유동)	32,387,01 0	-	32,387,01 0	32,387,0 10	-	-	32,387,0 10
시장성이 없는 지분상	58,755,34	-	58,755,34	-	-	58,755,3	58,755,3

품(비유동)	6		6			46	46
기타비유동금융자산	1,430,256,838	44,535,216	1,474,792,054	-	834,749,824	595,507,014	1,430,256,838
합 계	1,521,399,194	67,506,624,211	69,028,023,405	32,387,010	834,749,824	654,262,360	1,521,399,194

3-2. 당기말 및 전기말 현재 금융부채의 범주별 장부금액 및 공정가치는 다음과 같습니다.

가. 당기말

(단위 : 원)

구 분	장부금액				공정가치			
	당기손익 -공정가치 측정 금융 부채	상각후원 가 측정 금융 부채	기타금융 부채	합 계	수준1	수준2	수준3	합계
매입채무및기타유동 채무	-	38,009,537,104	-	38,009,537,104	-	-	-	-
단기차입금	-	30,000,000,000	-	30,000,000,000	-	-	-	-
장기매입채무및기타 비유동채무	-	6,561,131,804	-	6,561,131,804	-	-	-	-
장기차입금	-	31,400,000,000	-	31,400,000,000	-	-	-	-
전환사채	-	15,408,238,144	-	15,408,238,144	-	-	-	-
파생상품부채(유동)	7,970,991,520	-	-	7,970,991,520	-	-	7,970,991,520	7,970,991,520
유동리스부채	-	-	354,290,114	354,290,114	-	-	-	-
비유동리스부채	-	-	171,223,613	171,223,613	-	-	-	-
합 계	7,970,991,520	121,378,907,052	525,513,727	129,875,412,299	-	-	7,970,991,520	7,970,991,520

나. 전기말

(단위 : 원)

구 분	장부금액				공정가치			
	당기손익 -공정가치 측정 금융 부채	상각후원 가 측정 금융 부채	기타금융 부채	합 계	수준1	수준2	수준3	합계

매입채무및기타유동 채무	-	28,182,1 30,729	-	28,182,1 30,729	-	-	-	-
단기차입금	-	10,000,0 00,000	-	10,000,0 00,000	-	-	-	-
장기매입채무및기타 비유동채무	-	3,200,26 0,635	-	3,200,26 0,635	-	-	-	-
장기차입금	-	21,400,0 00,000	-	21,400,0 00,000	-	-	-	-
전환사채		14,136,6 33,206		14,136,6 33,206	-	-	-	-
파생상품부채(비유동)	2,288,70 0,000	-	-	2,288,70 0,000	-	-	2,288, 700,00 0	2,288, 700,00 0
유동리스부채	-	-	1,053,51 7,818	1,053,51 7,818	-	-	-	-
비유동리스부채	-	-	327,839, 743	327,839, 743	-	-	-	-
합 계	2,288,70 0,000	76,919,0 24,570	1,381,35 7,561	80,589,0 82,131	-	-	2,288, 700,00 0	2,288, 700,00 0

3-3. 서열체계방법

연결회사는 공정가치측정에 사용된 투입변수의 유의성을 반영하는 공정가치 서열체계에 따라 공정가치측정치를 분류하고 있으며, 공정가치 서열체계의 수준은 다음과 같습니다.

구 분	투입변수의 유의성
수준 1	동일한 자산이나 부채에 대한 활성시장의 공시가격
수준 2	직접적으로 또는 간접적으로 관측가능한, 자산이나 부채에 대한 투입변수
수준 3	관측가능한 시장자료에 기초하지 않은, 자산이나 부채에 대한 투입변수

*수준1 :

활성시장에서 거래되는 금융상품의 공정가치는 보고기간종료일 현재 고시되는 시장가격에 기초하여 산정됩니다. 거래소, 판매자, 중개인, 산업집단, 평가기관 또는 감독기관을 통해 공시가격이 용이하게 그리고 정기적으로 이용가능하고, 그러한 가격이 독립된 당사자 사이에서 정기적으로 발생한 실제 시장거래를 나타낸다면, 이를 활성시장으로 간주하며 이러한 상품들은 Level 1에 포함됩니다. Level 1에 포함된 상품들은 대부분 당기손익-공정가치측정금융자산으로 분류된 상장주식으로 구성됩니다.

*수준2:

활성시장에서 거래되지 아니하는 금융상품의 공정가치는 평가기법을 사용하여 결정하고 있습니다. 이러한 평가기법은 가능한 한 관측가능한 시장정보를 최대한 사용하고 기업고유정보는 최소한으로 사용합니다. 이때, 해당 상품의 공정가치 측정에 요구되는 모든 유의적인 투입변수가 관측가능하다면 해당 상품은 Level 2에 포함됩니다.

*수준3:

만약 하나 이상의 유의적인 투입변수가 관측가능한 시장정보에 기초한 것이 아니라면 해당 상품은 Level 3에 포함됩니다.

- ※ 금융상품의 공정가치를 측정하는 데에 사용되는 평가기법에는 다음이 포함됩니다
- 유사한 상품의 공시시장가격 또는 딜러가격
 - 파생상품의 공정가치는 보고기간종료일 현재의 선도환율 등을 사용하여 해당 금액을 현재 가치로 할인하여 측정

나머지 금융상품에 대해서는 현금흐름의 할인기법 등의 기타 기법을 사용합니다.

3-4. 공정가치 서열체계 수준3으로 분류되는 금융상품

(1) 당기말 현재 공정가치 서열체계 수준3으로 분류되는 주요 금융상품의 가치평가기법 및 유의적이지만 관측 가능하지 않은 투입변수는 다음과 같습니다.

(단위 :
원)

구 분	공정가치	가치평가기법	투입변수	투입변수의 범위	관측 가능하지 않은 투입변수가 공정가치 측 정에 미치는 영향
당기손익-공정가치 측정 금융자산					
비상장전환상환우 선주	595,507,014	T-F모형 H-W모형 이항모형	할인율	30.60%	할인률 상승 시 공정가치 감소
비상장지분상품	6,752,172	현금흐름할인 법	할인율	16.29%	할인률 상승 시 공정가치 감소
파생상품자산	261,660,000	T-F모형	변동성	43.50%	변동성 상승 시 공정가치 증가
		H-W모형	할인율	11.98%	할인률 상승 시 공정가치 감소
당기손익-공정가치 측정 금융부채					
파생상품부채	5,241,920,000	T-F모형	변동성	43.50%	변동성 영향 없음
		H-W모형	할인율	11.98%	할인률 상승 시 공정가치 증가
파생상품부채	2,729,071,520	이항모형	변동성	52.32%	변동성 상승 시 공정가치 감소

2) 공정가치 서열체계 수준3으로 분류되는 주요 금융상품의 민감도 분석

당기말 현재 다른 투입변수가 일정하게 유지되는 경우 유의적이지만 관측 가능하지 않은 투입변수 중 하나가 합리적으로 변동하는 경우 공정가치 측정치에 미치는 영향은 다음과 같습니다.

(단위 :
원)

구 분	투입변수	유리한 변동	불리한 변동
당기손익-공정가치 측정 금융자산			
비상장전환상환우선주	할인율 1.0% 변동	7,272,430	7,202,428
비상장지분상품	할인율 1.0% 변동	4,138,428	1,929,192
파생상품자산	변동성 5.0% 변동	102,400,000	88,520,000
	할인율 1.0% 변동	15,320,000	14,200,000
당기손익-공정가치 측정 금융부채			
파생상품부채	할인율 1.0% 변동	313,880,000	326,200,000
파생상품부채	변동성 10% 변동	464,508,563	433,557,013

(3) 당기 및 전기 중 공정가치 서열체계 수준3으로 분류되는 금융상품의 공정가치 변동 내역은 다음과 같습니다.

(단위 : 원)

구 분	금융자산		금융부채	
	당기	전기	당기	전기
기 초	654,262,360	667,924,298	2,288,700,000	-
취득(편입)(주1)	-	-	2,235,547,794	1,384,940,000
대체(주2)	261,660,000		261,660,000	
매 도	(46,308,946)	-	-	-
기타포괄손익	-	14,591,390	-	-
당기손익	(5,694,228)	(28,253,328)	3,185,083,726	903,760,000
기 말	863,919,186	654,262,360	7,970,991,520	2,288,700,000

(주1) 당기 금융부채 취득액은 칩스앤미디어(주) 주식 처분 시 잔여지분에 대한 주주간 계약의 공정가치를

파생상품부채로 인식한 것이며, 동액을 관계기업주식처분손익에 가감하였음. (주석5, 12 참조)

(주2) 당사가 보유하는 전환사채 매도청구권을 당기손익공정가치측정금융자산(파생상품자산)으로 재분류 하였음.

3-5. 당기 및 전기의 범주별 금융상품의 순손익은 다음과 같습니다.

가. 당기

(단위 : 원)

구 분	금융자산		금융부채			합 계
	당기손익-공정가치 측정 금융 자산	상각후원가 측정 금융 자산	당기손익-공정가치 측정 금융 부채	상각후원가 측정 금융 부채	기타금융부 채	
이자수익	-	1,480,523,462	-	-	-	1,480,523,462
이자비용	-	-	-	(1,765,097,718)	(29,650,936)	(1,794,748,654)
외환차익	-	3,318,231,	-	259,127,6	10,187,40	3,587,54

		529		57	5	6,591
외화환산이익	-	224,636,131	-	68,354,983	8,703,109	301,694,223
외환차손	-	(1,951,808,888)	-	(1,100,046,656)	(4,553,040)	(3,056,408,584)
외화환산손실	-	(334,111,987)	-	(167,743,455)	(6,299,154)	(508,154,596)
당기손익공정가치측정금융자산평가이익	139,787,221	-	-	-	-	139,787,221
당기손익공정가치측정금융자산평가손실	(2,062,752,991)	-	-	-	-	(2,062,752,991)
당기손익공정가치측정금융자산처분이익	320,774,107	-	-	-	-	320,774,107
당기손익공정가치측정금융부채평가손실	-	-	(3,185,083,726)	-	-	(3,185,083,726)
당기손익공정가치측정금융자산처분손실	(13,957,968)	-	-	-	-	(13,957,968)
합 계	(1,616,149,631)	2,737,470,247	(3,185,083,726)	(2,705,405,189)	(21,612,616)	(4,790,780,915)

나. 전기

(단위 : 원)

구 분	금융자산		금융부채			합 계
	당기손익-공정가치측정 금융자산	상각후원가 측정 금융자산	당기손익-공정가치측정 금융부채	상각후원가 측정 금융부채	기타금융부채	
이자수익	-	638,524,268	-	-	-	638,524,268
이자비용	-	-	-	(1,375,224,770)	(29,253,882)	(1,404,478,652)
외환차익	-	1,332,217,520	-	191,528,953	2,829,482	1,526,575,955
외화환산이익	-	135,859,323	-	1,162,087	2,532,963	139,554,373
외환차손	-	(472,947,035)	-	(193,140,532)	(3,020,528)	(669,108,095)
외화환산손실	-	(21,541,252)	-	(258,079,444)	(5,935,978)	(285,556,674)
당기손익공정가치측정금융자산평가이익	11,574,486	-	-	-	-	11,574,486
당기손익공정가치측정금융자산평가손실	(90,115,291)	-	-	-	-	(90,115,291)
당기손익공정가치측정금	103,421,0	-	-	-	-	103,421,08

용자산처분이익	82					2
당기손익공정가치측정금	-	-	(903,760,000)	-	-	(903,760,000)
용부채평가손실						
합 계	24,880,277	1,612,112,824	(903,760,000)	(1,633,753,706)	(32,847,943)	(933,368,548)

4. 현금및현금성자산

당기말 및 전기말 현재 현금및현금성자산의 구성내역은 다음과 같습니다.

(단위 : 원)

구 분	당 기 말	전 기 말
보유현금	3,731,530	2,704,100
보통예금	11,798,389,636	6,287,258,334
기타현금성자산	321,063,890	13,580,157,815
합 계	12,123,185,056	19,870,120,249

5. 사용이 제한된 금융상품

당기말 및 전기말 현재 사용이 제한되어 있는 금융상품은 다음과 같습니다.

(단위 : 원)

구 분	당 기 말	전 기 말	제한내용
유동금융자산(당기손익공정가치측정금융자산(*))	10,876,458,000	-	질권설정

(*) 상기 당기손익공정가치측정금융자산은 칩스앤미디어(주) 주식 처분 후 잔여지분으로서 주주간계약에 의해 처분이 제한된 상태로 당사자들에게 동반매각의무가 있으며, 협력의무 이행을 담보하기 위해 질권이 설정되어 있습니다(주석 12 참조). 동반매각에 따른 동반매각 대금은 Waterfall 방식으로 분배되고 연결회사로의 분배는 계약상대방 기준금액의 후순위로 진행되며 기준금액을 초과하는 매각대금은 계약에 따른비율로 당사자들에게 차등 분배됩니다.

6. 매출채권및기타채권

6-1. 당기말 및 전기말 현재 매출채권 및 기타채권의 채권액과 손실충당금은 다음과 같습니다.

(단위 : 원)

구 분	당 기 말			전 기 말		
	채권총액	손실충당금	장부금액	채권총액	손실충당금	장부금액
매출채권	14,119,780,489	-	14,119,780,489	14,897,192,755	-	14,897,192,755

미수금	3,666,006,013	(67,338,000)	3,598,668,013	2,718,472,432	(149,601,592)	2,568,870,840
미수수익	499,731,038	-	499,731,038	95,680,134	-	95,680,134
대여금	5,053,848,883	-	5,053,848,883	1,928,560,131	-	1,928,560,131
금융리스채권	3,896,501,430	-	3,896,501,430	2,171,013,855	-	2,171,013,855
보증금	6,862,218,050	-	6,862,218,050	8,930,651,031	-	8,930,651,031
합 계	34,098,085,903	(67,338,000)	34,030,747,903	30,741,570,338	(149,601,592)	30,591,968,746
-유동성분류액	21,768,107,646	(67,338,000)	21,700,769,646	18,877,525,211	(149,601,592)	18,727,923,619
-비유동성분류액	12,329,978,257	-	12,329,978,257	11,864,045,127	-	11,864,045,127

6-2. 당기 및 전기 중 매출채권및기타채권 손실충당금의 변동내역은 다음과 같습니다.

(단위 : 원)

구 분	당 기	전 기
기초금액	149,601,592	177,602,314
대손상각비 계상(환입)액	(82,263,592)	46,088,688
대손처리액	-	(74,089,410)
기말금액	67,338,000	149,601,592

6-3. 당기말 현재 경과기간별 매출채권 잔액현황은 다음과 같습니다

(단위 : 원)

구 분	6월 이하	6월 초과 1년 이하	1년초과 3년이하	3년초과	계
매출채권	14,119,780,489	-	-	-	14,119,780,489
구성비율	100.00%	-	-	-	100.00%

6-4. 당기말 및 전기말 현재 유효이자율법을 사용하여 상각후원가로 측정한 매출채권및기타채권의 내역은 다음과 같습니다.

(단위 : %, 원)

구 분	당 기 말			전 기 말		
	유효이자율	유동	비유동	유효이자율	유동	비유동
대여금	0.82~4.29%	2,396,879,223	2,656,969,660	0.81~2.05%	675,180,170	1,253,379,961
금융리스채권	5.18%~5.38%	1,085,710,883	2,810,790,547	5.18%	490,999,720	1,680,014,135
보증금	0.82~4.29%	-	6,862,218,050	0.81~2.76%	-	8,930,651,031

			50			31
합 계		3,482,590,106	12,329,978,257		1,166,179,890	11,864,045,127

7. 재고자산

7-1. 당기말 및 전기말 현재 재고자산의 내역은 다음과 같습니다.

(단위 : 원)

구 분	당 기 말			전 기 말		
	취득원가	평가손실총당금	장부금액	취득원가	평가손실총당금	장부금액
상 품	2,840,870,939	(57,369,150)	2,783,501,789	1,739,170,624	(53,094,398)	1,686,076,226
제 품	14,382,415,983	(3,856,678,082)	10,525,737,901	12,438,854,042	(6,532,300,569)	5,906,553,473
재공품	23,749,119,354	(7,225,208,411)	16,523,910,943	19,214,097,711	(1,788,551,780)	17,425,545,931
원재료	79,491,743	-	79,491,743	300,383,539	(289,450,518)	10,933,021
반제품	6,909,822,326	(5,486,932,396)	1,422,889,930	11,115,974,142	(9,328,545,134)	1,787,429,008
미착재료	-	-	-	83,423,133	-	83,423,133
기 타	482,522,093	(338,237,120)	144,284,973	452,822,677	(321,461,822)	131,360,855
합 계	48,444,242,438	(16,964,425,159)	31,479,817,279	45,344,725,868	(18,313,404,221)	27,031,321,647

7-2. 당기 및 전기 중 매출원가로 비용 인식한 재고자산과 매출원가에 가산된 재고자산평가손실 내역은 다음과 같습니다.

(단위 : 원)

구 분	당 기	전 기
제품매출원가로 비용 인식한 재고자산	78,085,786,186	78,303,728,796
상품매출원가로 비용 인식한 재고자산	6,801,929,399	8,518,717,515
기타매출원가로 비용 인식한 재고자산	56,210,507	110,005,665
재고자산평가손실(환입)	8,830,088,296	(564,245,886)

8. 기타유동자산

당기말 및 전기말 현재 기타유동자산의 내역은 다음과 같습니다.

(단위 : 원)

구 분	당 기 말	전 기 말
선급금	6,047,478,597	4,919,254,969
(선급금 국고보조금)	(652,858,409)	-
선급비용	3,949,055,693	2,052,711,468
(선급비용 국고보조금)	(160,152,044)	(202,513,107)
계약자산	-	77,057,500
특허선급금	138,048,334	96,339,362
(특허선급금 국고보조금)	(32,878,111)	(29,079,894)
합 계	9,288,694,060	6,913,770,298

9. 유형자산

9-1. 당기말 및 전기말 현재 유형자산의 내역은 다음과 같습니다.

가. 당기말

(단위: 원)

구 분	취득원가	상각누계액	정부보조금	장부금액
토지	11,246,590,641	-	-	11,246,590,641
건물	50,937,668,626	(871,370,624)	-	50,066,298,002
구축물	59,226,518	(59,224,518)	-	2,000
기계장치	11,336,253,994	(5,928,901,674)	(748,317,516)	4,659,034,804
차량운반구	349,580,576	(202,609,290)	-	146,971,286
기구비품	3,407,953,843	(729,457,338)	(13,741,801)	2,664,754,704
건설중인자산	-	-	-	-
사용권자산(주1)	1,660,714,486	(624,971,127)	-	1,035,743,359
합 계	78,997,988,684	(8,416,534,571)	(762,059,317)	69,819,394,796

(주1) 당기말 현재 사용권자산 1,035,743,359원은 부동산 748,157,002원 기타자산 287,586,357원으로 구성되어 있습니다.

나. 전기말

(단위: 원)

구 분	취득원가	상각누계액	정부보조금	장부금액
토지	-	-	-	-
건물	1,807,900,364	(621,465,749)	-	1,186,434,615
구축물	91,525,718	(91,521,718)	-	4,000
기계장치	12,301,950,631	(8,950,165,353)	(571,286,864)	2,780,498,414
차량운반구	332,842,783	(293,680,151)	-	39,162,632
기구비품	3,161,152,146	(2,782,567,027)	(4,410,605)	374,174,514
건설중인자산	33,483,831,725	-	-	33,483,831,725
사용권자산(주1)	2,592,424,800	(882,564,260)	-	1,709,860,540
합 계	53,771,628,167	(13,621,964,258)	(575,697,469)	39,573,966,440

(주1) 전기말 현재 사용권자산 1,709,860,540원은 부동산 1,397,193,175원 기타자산 312,667,365원으로 구성되어 있습니다.

9-2. 당기 및 전기 중 유형자산 변동 내역은 다음과 같습니다.

가. 당기

(단위: 원)

구 분	기초 장부금 액	취득/대체	처분/대체	감가상각	외화환산차 이	기말 장부금 액
토지	-	11,246,590,641	-	-	-	11,246,590,641
건물	1,186,434,615	49,129,768,262	-	(249,904,875)	-	50,066,298,002
구축물	4,000	-	(2,000)	-	-	2,000
기계장치(주1)	2,780,498,414	5,801,203,592	(2,282,575,346)	(1,640,091,856)	-	4,659,034,804
차량운반구	39,162,632	141,459,440	(1,000)	(33,878,868)	229,082	146,971,286
기구비품	374,174,514	2,641,149,196	(46,586,716)	(303,742,040)	(240,250)	2,664,754,704
건설중인자산 (주2)	33,483,831,725	46,693,930,085	(80,177,761,810)	-	-	-
사용권자산	1,709,860,540	629,488,214	-	(1,302,120,911)	(1,484,484)	1,035,743,359
합 계	39,573,966,440	116,283,589,430	(82,506,926,872)	(3,529,738,550)	(1,495,652)	69,819,394,796

(주1) 당기 중 2,278,582,400원은 금융리스채권으로 대체되었습니다.

(주2) 당기 중 사옥 준공이 완료되어 80,177,761,810원이 토지, 건물, 투자부동산으로 대체되었습니다.

나. 전기

(단위: 원)

구 분	기초 장부금 액	취득/대체	처분/대체	감가상각	외화환산차 이	기말 장부금 액
토지	-	-	-	-	-	-
건물	1,231,632,124	-	-	(45,197,509)	-	1,186,434,615
구축물	4,000	-	-	-	-	4,000
기계장치	819,040,670	4,897,401,109	(2,223,751,727)	(712,191,638)	-	2,780,498,414
차량운반구	61,538,407	-	-	(26,570,334)	4,194,559	39,162,632
기구비품	426,496,839	166,071,791	(30,398,269)	(192,131,350)	4,135,503	374,174,514
건설중인자산	20,916,178,740	12,567,652,985	-	-	-	33,483,831,725
사용권자산	1,556,864,9	1,814,752,6	(199,477,26	(1,486,999,4	24,719,71	1,709,860,54

	06	50	3)	69)	6	0
합 계	25,011,755,686	19,445,878,535	(2,453,627,259)	(2,463,090,300)	33,049,778	39,573,966,440

9-3. 당기 및 전기의 유형자산 상각 내역은 다음과 같습니다.

(단위: 원)

구 분	당 기	전 기
제조원가	1,136,967,946	277,941,252
판매비와관리비	1,268,154,076	1,069,875,124
연구비와개발비등	1,124,616,528	1,115,273,924
합 계	3,529,738,550	2,463,090,300

9-4. 당기말 현재 차입금과 관련하여 자기담보로 제공하고 있는 유형자산의 내역은 다음과 같습니다.

(단위: 원)

구분	계정과목	장부금액	담보설정금액 (*)	관련 계정과목	관련 금액	담보권자
토지	투자부동산	3,688,501,206	13,680,000,000	차입금(주식 19)	11,400,000,000	한국산업은행
	유형자산	11,246,590,641				
건물	투자부동산	16,112,901,701	36,000,000,000	차입금(주식 19)	30,000,000,000	한국산업은행
	유형자산	49,129,768,262				
합계		80,177,761,810	49,680,000,000		41,400,000,000	

(*) 당기말 현재 저당권 설정등기가 완료되지 않았으며, 취득 완료된 토지 및 건물에 대한 소유권 보존등기 후 저당권 설정 절차가 진행될 예정입니다.

9-5. 당기 및 전기 중 건설중인자산에 대해 자본화된 차입원가의 내용은 다음과 같습니다.

(단위: 원)

구분	당 기	전 기
적격자산	건설중인자산(건물)	건설중인자산(건물)
자본화된 차입원가	812,943,835	27,233,295
일반차입금	449,390,421	-
특정차입금	363,553,414	27,233,295
자본화이자율		
일반차입금	3.42%	-
특정차입금	2.09%~2.78%	1.68%

10. 투자부동산

10-1. 당기말 및 전기말 현재 투자부동산의 내역은 다음과 같습니다.

(단위: 원)

구분	당 기 말			전 기 말		
	취득원가	상각누계액	장부금액	취득원가	상각누계액	장부금액
건 물	17,849,204,705	(707,398,821)	17,141,805,884	1,736,303,004	(596,854,156)	1,139,448,848
토 지	3,688,501,206	-	3,688,501,206	-	-	-
합 계	21,537,705,911	(707,398,821)	20,830,307,090	1,736,303,004	(596,854,156)	1,139,448,848

10-2. 당기 및 전기 중 투자부동산의 변동내역은 다음과 같습니다.

가. 당기

(단위: 원)

구 분	기초 장부금액	취득/대체	처분/대체	감가상각비	기말 장부금액
건 물	1,139,448,848	16,112,901,701	-	(110,544,665)	17,141,805,884
토 지	-	3,688,501,206	-	-	3,688,501,206
합 계	1,139,448,848	19,801,402,907	-	(110,544,665)	20,830,307,090

나. 전기

(단위: 원)

구 분	기초 장부금액	취득/대체	처분/대체	감가상각비	기말 장부금액
건 물	1,182,856,423	-	-	(43,407,575)	1,139,448,848
합 계	1,182,856,423	-	-	(43,407,575)	1,139,448,848

10-3. 당기 중 투자부동산에서 발생한 운용리스로부터의 임대수익은 35,863천원 (전기 : 178,272원)이며, 임대수익이 발생한 투자부동산과 직접 관련된 운영비용(감가상각비 포함)은 125,312원(전기: 43,407천원) 입니다.

10-4. 상기 투자부동산 중 장부금액 1,096백만원인 투자부동산의 기준시가는 4,346백만원 입니다. 장부금액이 19,734백만원인 투자부동산에 대한 공정가치는 비교할 수 있는 부동산의 시장이 활성화되어 있지 않아 신뢰성 있게 추정할 수 없습니다.

11. 무형자산

11-1. 당기 및 전기의 무형자산의 변동 내역은 다음과 같습니다.

가. 당기

(단위: 원)

구 분	산업재산권	개 발 비	소프트웨어	기타무형자산	시설이용권	합 계
기초장부가액	79,371,390	23,870,203,9	449,690,58	14,692,981,0	524,248,9	39,616,495,9

		22	0	53	90	35
증가금액						
내부개발	-	24,988,971,931	-	-	-	24,988,971,931
개별취득	35,792,597	-	974,160,064	17,426,006,886	-	18,435,959,547
감소금액						
상각	(21,528,465)	(6,898,647,518)	(523,788,898)	(1,528,927,188)	-	(8,972,892,069)
정부보조금	528,144	332,178,768	161,109,268	-	-	493,816,180
외화환산차이	-	-	(1,026,358)	-	-	(1,026,358)
기말장부가액	94,163,666	42,292,707,103	1,060,144,656	30,590,060,751	524,248,990	74,561,325,166

나. 전기

(단위: 원)

구 분	산업재산권	개 발 비	소프트웨어	기타무형자산	시설이용권	합 계
기초장부가액	80,882,233	15,612,455,283	557,749,313	4,161,670,601	485,248,990	20,898,006,420
증가금액						
내부개발	-	13,387,553,176	-	-	-	13,387,553,176
개별취득	20,921,882	-	129,429,420	13,015,269,647	-	13,165,620,949
개별취득	-	-	-	-	39,000,000	39,000,000
감소금액						
상각	(23,096,807)	(5,295,893,921)	(376,654,628)	(2,483,959,195)	-	(8,179,604,551)
정부보조금	664,082	166,089,384	139,166,475	-	-	305,919,941
기말장부가액	79,371,390	23,870,203,922	449,690,580	14,692,981,053	524,248,990	39,616,495,935

11-2. 당기 및 전기의 무형자산 상각 내역은 다음과 같습니다

(단위: 원)

구 분	당 기	전 기
제조원가	6,566,468,750	5,129,804,537
판매비와관리비	1,680,530,899	2,606,022,699
연구비와개발비등	232,076,240	137,857,374
합 계	8,479,075,889	7,873,684,610

11-3. 중요한 개별 무형자산에 대한 설명

(단위: 원)

분류	개별자산명	장부금액	잔여상각기간(주1)
개발비	A	13,510,640,138	-
	B	6,660,240,700	-
	C	6,359,194,332	-

(주1) 상각을 시작한 경우 잔여 상각기간을 기재하고, 시작하지 않은 경우 "-"로만 기재하였습니다.

12. 관계기업투자

12-1. 당기말 및 전기말 현재 관계기업투자의 내역은 다음과 같습니다.

가. 당기말

(단위 : 원)

회 사 명	소재지	주식수	지분율(%)	취득원가	순자산지분가액	장부가액
주식회사 오토실리콘	대한민국	759,375	40.50%	2,579,100,000	(60,142,629)	-
합 계				2,579,100,000	(60,142,629)	-

(주) 당기 중 칩스앤미디어 지분 26.5%를 처분하고 잔여지분 8%에 대해 당기손익공정가치측정금융자산으로 대체하였습니다.

나. 전기말

(단위 : 원)

회 사 명	소재지	주식수	지분율(%)	취득원가	순자산지분가액	장부가액
(주)칩스앤미디어	대한민국	3,326,063	34.50%	7,183,233,547	13,100,780,160	15,853,052,970
주식회사 오토실리콘	대한민국	840,000	44.80%	2,850,000,000	1,547,717,423	1,614,245,566
합 계				10,033,233,547	14,648,497,583	17,467,298,536

12-2. 당기 및 전기의 관계기업투자주식 평가 내역은 다음과 같습니다.

가. 당기

(단위 : 원)

회 사 명	기초장부가액	취득(처분)	관계기업 및 공동기업 투	지분법 자본변동	지분법 이익잉여	대체(주2)	기말장부가
-------	--------	--------	---------------	----------	----------	--------	-------

			자손익		금 (주1)		액
(주)칩스앤미디어	15,853,052,970	(50,792,558,931)	46,037,879,954	128,841,482	(542,148,269)	(10,685,067,206)	-
주식회사 오토실리콘	1,614,245,566	-	(1,638,425,061)	-	24,179,495	-	-
합 계	17,467,298,536	(50,792,558,931)	44,399,454,893	128,841,482	(517,968,774)	(10,685,067,206)	-

(주1) 당기 중 인식한 지분법이이익잉여금에는 관계회사 배당으로 인한 관계기업투자주식 감소분이 포함되어 있습니다.

(주2) 칩스앤미디어 관계기업투자주식 처분 후 잔여지분 8%에 대해 대체일 기준 공정가치 평가 후 당기손익공정가치측정금융자산으로 대체되었습니다(주석 5 참조).

나. 전기

(단위 : 원)

회 사 명	기초 장부가액	취득(처분)	관계기업 및 공동기업 투자 손익	지분법 자본변동	지분법 이익잉여금 (주1)	기말 장부가액
(주)칩스앤미디어	13,950,594,151	-	2,216,985,973	38,646,861	(353,174,015)	15,853,052,970
주식회사 오토실리콘	478,424,937	1,996,000,000	(859,405,103)	-	(774,268)	1,614,245,566
합 계	14,429,019,088	1,996,000,000	1,357,580,870	38,646,861	(353,948,283)	17,467,298,536

(주1) 전기 중 인식한 지분법이이익잉여금에는 관계회사 배당으로 인한 관계기업투자주식 감소분이 포함되어 있습니다.

12-3. 당기 및 전기 중 지분법자본변동의 변동 내역은 다음과 같습니다.

(단위 : 원)

구 분	계정과목	기 초	증감액	대체(주1)	법인세효과	기 말
당 기	기타포괄손익누계액	236,758,321	128,841,482	(368,715,276)	3,115,473	-
	기타자본	(988,218,798)	-	368,715,276	5,020,058	(614,483,464)
전 기	기타포괄손익누계액	195,450,774	38,646,861	-	2,660,686	236,758,321
	기타자본	(969,050,546)	-	-	(19,168,252)	(988,218,798)

(주1) 당기 중 칩스앤미디어의 당기손익으로 재분류 되지 않는 기타포괄손익항목을 기타자본으로 대체하였습니다.

12-4. 당기말 및 전기말 현재 관계기업의 요약 재무정보는 다음과 같습니다.

가. 당기말

(단위 : 원)

회 사 명	유동자산	비유동자산	유동부채	비유동부채
	수익	계속영업손익	기타포괄손익	총포괄손익
주식회사	1,019,601,863	1,327,088,982	2,134,389,767	854,512,960
오토실리콘	1,636,925,282	(4,156,640,728)	59,702,456	(4,096,938,272)

나. 전기말

(단위 : 원)

회 사 명	유동자산	비유동자산	유동부채	비유동부채
	수익	계속영업손익	기타포괄손익	총포괄손익
(주)칩스앤미디어	27,151,189,361	18,786,991,477	4,556,010,841	3,410,655,686
	19,979,567,098	6,268,250,917	(429,614,866)	5,838,636,051
주식회사	4,649,791,284	1,388,108,746	2,089,045,722	494,127,918
오토실리콘	3,177,707,633	(1,956,161,466)	(1,728,277)	(1,957,889,743)

13. 기타비유동자산

당기말 및 전기말 현재 기타비유동자산의 내역은 다음과 같습니다.

(단위 : 원)

구 분	당 기 말	전 기 말
장기선급비용	2,971,153,656	216,752,998
(장기선급비용 국고보조금)	(37,515,242)	(78,056,705)
합 계	2,933,638,414	138,696,293

14. 국고보조금

당기 및 전기 중 재무제표에 인식된 국고보조금 증감내역은 다음과 같습니다.

가. 당기

(단위 : 원)

구 분	기초금액	당기증가	당기감소	기말금액
제예금	-	2,078,700,681	2,078,700,681	-
기계장치	571,286,864	442,719,619	265,688,967	748,317,516
개발비	2,822,953,325	3,293,177,129	332,178,768	5,783,951,686
소프트웨어	395,660,144	81,958,974	161,109,268	316,509,850
기타무형자산	1,140,629,278	4,816,179,178	-	5,956,808,456

산업재산권	1,512,496	-	528,144	984,352
특허선급금	29,079,894	3,798,217	-	32,878,111
선급금	-	652,858,409	-	652,858,409
선급비용	202,513,107	515,855,890	558,216,953	160,152,044
장기선급비용	78,056,705	20,781,759	61,323,222	37,515,242
기구비품	4,410,605	12,271,351	2,940,155	13,741,801
기타비용사용	-	3,319,319,786	3,319,319,786	-
합 계	5,246,102,418	15,237,620,993	6,780,005,944	13,703,717,467

나. 전기

(단위 : 원)

구 분	기초금액	당기증가	당기감소	기말금액
제예금	-	6,603,716,822	6,603,716,822	-
기계장치	561,012,041	210,377,506	200,102,683	571,286,864
개발비	852,852,113	2,136,190,596	166,089,384	2,822,953,325
소프트웨어	475,586,039	59,240,580	139,166,475	395,660,144
기타무형자산	-	1,140,629,278	-	1,140,629,278
산업재산권	2,176,578	-	664,082	1,512,496
특허선급금	9,765,257	19,314,637	-	29,079,894
선급비용	194,717,752	669,496,527	661,701,172	202,513,107
장기선급비용	-	99,607,897	21,551,192	78,056,705
기구비품	-	4,602,369	191,764	4,410,605
기타비용사용	-	2,623,347,954	2,623,347,954	-
합 계	2,096,109,780	13,566,524,166	10,416,531,528	5,246,102,418

15. 매입채무및기타채무

당기말 및 전기말 현재 매입채무및기타채무의 내역은 다음과 같습니다.

(단위 : 원)

구 분	당 기 말	전 기 말
매입채무	10,900,884,150	10,347,063,309
미지급금	29,598,668,068	19,677,408,579
미지급비용	4,031,595,107	1,320,082,050
임대보증금	39,521,583	37,837,426
합 계	44,570,668,908	31,382,391,364
- 유동성분류액	38,009,537,104	28,182,130,729
- 비유동성분류액	6,561,131,804	3,200,260,635

16. 총당부채

당기 및 전기 중 총당부채 변동내역은 다음과 같습니다.

가. 당기

(단위 : 원)

구 분	기초장부가액	총당부채전입	총당부채사용	기말장부가액
종업원급여(주1)	1,600,848,072	4,877,505,853	(4,656,559,119)	1,821,794,806
복구총당부채(주2)	386,010,535	1,127,629	(387,138,164)	-
제품보증총당부채(주3)	82,346,533	191,368,343	(181,408,247)	92,306,629
계약총당부채(주4)	-	2,017,068,873	-	2,017,068,873
유동총당부채				3,659,635,077
비유동총당부채				271,535,231

(주1) 연결회사는 종업원에게 지급하게 될 유급연차휴가, 장기근속수당, 성과급에 대하여 해당 근무
용역 이 제공되는 기간에 신뢰성 있는 추정을 통해 총당부채로 계상하고 있습니다. 할인
율 변동에 따른

효과는 미미하여 별도로 산정하고 있지 않습니다.

(주2) 연결회사는 리스 조건에서 요구하는 대로 향후 기초자산을 복구할 때 부담하여야 하는 원가를
신뢰성 있는 추정을 통해 총당부채로 계상하고 있습니다.

(주3) 연결회사는 출고한 제품으로 야기된 고객의 손해를 보상하기 위해 향후 부담하게 될 것으로 예
상되는 비용을 출고 금액을 기초로하여 총당부채로 설정하고 있습니다.

(주4) 연결회사는 확정된 구매 주문에 대하여 사용처가 없어 향후 손실을 부담하여야 하는 원가를 신
뢰성

있는 추정을 통해 총당부채로 계상하고 있습니다.

나. 전기

(단위 : 원)

구 분	기초장부가액	총당부채전입	총당부채사용	기말장부가액
종업원급여(주1)	1,752,407,586	4,299,746,503	(4,451,306,017)	1,600,848,072
복구총당부채(주2)	393,379,253	4,621,050	(11,989,768)	386,010,535
제품보증총당부채(주3)	125,911,829	51,773,260	(95,338,556)	82,346,533
유동총당부채				1,798,802,582
비유동총당부채				270,402,558

(주1) 연결회사는 종업원에게 지급하게 될 유급연차휴가, 장기근속수당, 성과상여에 대하여 해당 근
무용역 이 제공되는 기간에 신뢰성 있는 추정을 통해 총당부채로 계상하고 있습니다. 할인
율 변동에 따른

효과는 미미하여 별도로 산정하고 있지 않습니다.

(주2) 연결회사는 리스 조건에서 요구하는 대로 향후 기초자산을 복구할 때 부담하여야 하는 원가를
신뢰성 있는 추정을 통해 총당부채로 계상하고 있습니다.

(주3) 연결회사는 출고한 제품으로 야기된 고객의 손해를 보상하기 위해 향후 부담하게 될 것으로 예
상되는 비용을 출고 금액을 기초로하여 총당부채로 설정하고 있습니다.

17. 기타유동부채

당기말 및 전기말 현재 기타유동부채의 구성내역은 다음과 같습니다.

(단위 : 원)

구 분	당 기 말	전 기 말
예수금	776,200,177	705,256,357
선수금	11,455,981	16,394,378
선수수익	2,705,778	4,329,258
계약부채	851,262,357	59,980,000
합 계	1,641,624,293	785,959,993

18. 순확정급여부채(자산)

18-1. 당기말 및 전기말 현재 순확정급여부채(자산)의 내역은 다음과 같습니다.

(단위 : 원)

구 분	당 기 말	전 기 말
확정급여채무의 현재가치	17,493,477,126	17,413,458,548
사외적립자산의 공정가치	(18,020,559,009)	-
순확정급여부채	111,084,129	17,413,458,548
순확정급여(자산)	(638,166,012)	-

18-2. 당기 및 전기의 확정급여제도 관련 손익은 다음과 같습니다.

(단위 : 원)

구 분	당 기	전 기
당기근무원가	3,082,983,035	2,432,109,966
이자원가	344,839,101	303,819,323
종업원급여에 포함된 총 비용	3,427,822,136	2,735,929,289

18-3. 당기 및 전기의 퇴직급여가 포함되어 있는 계정과목별 금액은 다음과 같습니다.

(단위 : 원)

구 분	당 기	전 기
제조원가	90,884,919	82,901,056
판매비와 관리비 등	1,277,677,971	761,397,910
연구비와 개발비	2,059,259,246	1,891,630,323
합 계	3,427,822,136	2,735,929,289

18-4. 당기 및 전기 중 확정급여채무의 현재가치 변동 내역은 다음과 같습니다.

(단위 : 원)

구 분	당 기	전 기
기초금액	17,413,458,548	19,289,496,633
당기근무원가	3,082,983,035	2,432,109,966
이자원가	344,839,101	303,819,323
재측정요소:		

- 보험수리적손익(법인세효과 차감전)	(1,574,807,744)	(1,591,125,710)
급여지급액	(1,772,995,814)	(3,020,841,664)
기말금액	17,493,477,126	17,413,458,548

18-5. 당기 및 전기 중 사외적립자산의 변동 내역은 다음과 같습니다.

(단위 : 원)

구 분	당 기	전 기
기초금액	-	-
이자수익	-	-
재측정요소	20,559,009	-
기여금납부액	18,000,000,000	-
급여지급액	-	-
기말금액	18,020,559,009	-

확정급여제도와 관련하여 2023년도에 납입할 것으로 예상되는 기여금납부액의 합리적인 추정치는 2,300,536,821원이며, 보고기간종료일 현재 사외적립자산은 원금보장형 고정수익 상품에 투자되어 있습니다.

18-6. 기타포괄손익으로 인식된 재측정요소

(단위 : 원)

구 분	당 기	전 기
법인세차감전확정급여부채의재측정요소	1,595,366,753	1,591,125,710
법인세효과	(36,701,042)	(35,696,865)
법인세차감후확정급여부채의재측정요소	1,558,665,711	1,555,428,845

보고기간종료일 현재 기타포괄손익으로 인식한 확정급여부채의재측정요소 누계액은 (-)368,329,923원입니다.

18-7. 당기말 및 전기말 현재 보험수리적평가를 위하여 적용된 주요가정은 다음과 같습니다.

구 분	당 기 말	전 기 말
할인율	5.145%	2.511%
미래임금상승률	4.90%	4.90%

18-8. 당기말 주요 보험수리적 가정의 변동에 따른 확정급여채무의 잔액은 다음과 같습니다

(단위 : 원)

구 분	1% 상 승 시	1% 하 락 시
임금상승률의 변동	18,261,226,605	16,576,131,561
할인률의 변동	16,586,480,651	18,266,086,186

(*) 보고기간종료일 현재 확정급여채무의 가중평균만기는 6.56년 입니다.

19. 차입금 및 사채

19-1. 당기말 및 전기말 현재 단기차입금의 내역은 다음과 같습니다.

(단위 : 천원)

구 분	차입처	연이자율	당 기 말	전 기 말
원화차입금	한국산업은행	4.03%	10,000,000	10,000,000
원화차입금	한국수출입은행	2.35%	20,000,000	-
합 계			30,000,000	10,000,000

한국수출입은행 단기차입금과 관련하여 대표이사의 연대보증을 제공받고 있습니다.

19-2. 당기말 및 전기말 현재 장기차입금의 내역은 다음과 같습니다.

(단위 : 천원)

구 분	차입처	연이자율	당 기 말		전 기 말	
			유 동	비유동	유 동	비유동
원화차입금	한국산업은행	2.44%	-	11,400,000	-	11,400,000
원화차입금	한국산업은행	4.45%	-	10,000,000	-	10,000,000
원화차입금	한국산업은행	2.78%	-	10,000,000	-	-
합 계			-	31,400,000	-	21,400,000

19-3. 당기말 현재 장기차입금(유동성장기차입금 포함)의 연도별 상환계획은 다음과 같습니다.

(단위 : 천원)

연도별	금 액
2023 년	-
2024 년	-
2025 년 이후	31,400,000
합 계	31,400,000

19-4. 전환사채

(1) 당기말 및 전기말 현재 전환사채 내역은 다음과 같습니다.

(단위 : 천원)

구 분	발행일	만기일	당기이자율(%)	당 기 말	전 기 말
1회 전환사채	2021-01-14	2026-01-14	0.00	15,408,238	14,136,633
액면가액 합계				20,000,000	20,000,000
전환권조정				(4,591,761)	(5,863,367)
장부금액 합계				15,408,238	14,136,633

(2) 상기 전환사채의 상세내역은 다음과 같습니다.

구 분	내 역
1. 사채의 종류	제1회 무기명식 이권부 무보증 사모 전환사채
2. 사채의 권면총액	20,000백만원

3. 자금조달의 목적		운영자금
4. 사채의 이율	표면이자율	0.00%
	만기이자율	0.00%
5. 사채만기일		2026년 01월 14일
6. 이자지급방법		본 사채의 표면이자율은 0.0%로 만기 이전에 별도의 이자를 지급하지 아니함
7. 원금상환방법		만기일시상환(원금의100%)
8. 전환에 관한 사항	전환비율	100%
	전환가액	주당 15,524원
	전환대상	(주) 텔레칩스 보통주
	주식수	1,288,327
	전환청구기간	2022년 01월 14일~2025년 12월 14일
	전환가액 조정에 관한 사항	전환가액 조정사유 발생 시 사채인수계약에서 정한 바에 따라 조정
9. 옵션에 관한 사항	조기상환청구권	본 사채의 사채권자는 본 사채의 발행일로부터 30개월이 되는 2023년 7월 14일 및 이후 매 3개월에 해당되는 날에 본 사채의 전자등록금액에 조기상환수익률을 가산한 금액의 전부에 대하여 만기 전 조기상환을 청구할 수 있음
	매도청구권	발행회사 및 발행회사가 지정하는자는 본 사채의 발행일로부터 12개월이 되는 날로부터 27개월이 되는 날까지 매3개월이 되는 날 및 29개월이 되는 날에 사채권자가 보유하고 있는 본 사채의 일부를 매수인에게 매도하여 줄 것을 청구할 수 있으며, 사채권자는 이 청구에 따라 보유하고 있는 본 사채를 매수인에게 매도하여야 함

연결회사는 금융감독원의 질의회신 "회제이-00094"에 따라 상기 행사가격 조정 조건이 내재된 전환사채에 대하여 최초 장부금액에서 사채부문을 차감한 잔액을 전환권대가로 하여 자본으로 분류하고 있습니다.

20. 리스

20-1. 당기말 및 전기말 현재 리스부채의 내역은 다음과 같습니다.

(단위 : 원)

구 분	당 기 말			전 기 말		
	유 동	비유동	합계	유 동	비유동	합계
리스부채	354,290,114	171,223,613	525,513,727	1,053,517,818	327,839,743	1,381,357,561

(*) 리스부채는 재무상태표상 유동금융부채 및 비유동금융부채에 포함되어 있습니다.

20-2. 당기 및 전기의 리스관련 비용과 수익은 다음과 같습니다.

(단위 : 원)

구 분	당 기	전 기
사용권자산의 상각비용	1,302,120,911	1,486,999,469
리스부채에 대한 이자비용	29,808,658	29,253,882
단기리스료	181,479,492	132,995,864
단기리스가 아닌 소액자산 리스료	9,334,271	12,166,502
리스의 총 현금유출	1,401,665,852	1,358,245,394

20-3. 당기말 현재 금융리스 채권의 유동성분류 내역은 다음과 같습니다.

(단위 : 원)

구 분	당 기 말		전 기 말	
	할인되지 않은 리스료	리스순투자	할인되지 않은 리스료	리스순투자
단기금융리스채권	1,261,280,325	1,085,710,883	589,489,875	490,999,720
장기금융리스채권	2,995,817,994	2,810,790,547	1,817,593,781	1,680,014,135
합 계	4,257,098,319	3,896,501,430	2,407,083,656	2,171,013,855

연결회사는 특정 테스트설비를 제조업체에 리스로 제공하기로 하는 약정을 체결하였습니다. 금융리스의 약정기간은 각 4년 6개월입니다. 리스약정에는 연장선택권이나 종료선택권이 포함되어있지 아니합니다.

20-4. 당기말 현재 금융리스채권의 내역은 다음과 같습니다.

(단위 : 원)

구 분	당 기 말
1년 이내	1,261,280,325
1년 초과 2년 이내	1,261,280,325
2년 초과 3년 이내	1,261,280,325
3년 초과 4년 이내	473,257,344
4년 초과 5년 이내	-
소계 : 할인되지 않은 리스료	4,257,098,319
차감 : 미실현이자수익	360,596,889
리스순투자	3,896,501,430

20-5. 당기 리스순투자의 금융수익은 다음과 같습니다.

(단위 : 원)

구분	당 기	전 기
리스순투자 금융수익	210,912,762	56,804,710

연결회사의 금융리스약정은 변동리스료를 포함하고 있지 아니합니다. 리스 약정의 당기말 현재 평균 내재이자율은 연 5.18% ~ 5.38% 입니다.

21. 납입자본

21-1. 자본금

(1) 당기말 및 전기말 현재 자본금의 내역은 다음과 같습니다.

(단위 : 주,원)

주식의 종류	구 분	당 기 말	전 기 말
보통주	수권주식수	30,000,000주	30,000,000주
	주당금액	500원	500원
	발행주식수	13,855,911주	13,505,911주
	보통주자본금	6,927,955,500원	6,752,955,500원

(2) 당기 및 전기 중 발행주식수의 변동은 다음과 같습니다.

(단위 : 주)

구 분	당 기			전 기		
	발행주식수	자기주식	유통주식수	발행주식수	자기주식	유통주식수
기초 발행주식수	13,505,911	932,937	12,572,974	13,505,911	941,588	12,564,323
주식 지급	-	-	-	-	(8,651)	8,651
자기주식 처분	-	(740,000)	740,000	-	-	-
유상증자	350,000	-	350,000	-	-	-
기말 발행주식수	13,855,911	192,937	13,662,974	13,505,911	932,937	12,572,974

21-2. 주식발행초과금

당기 및 전기 중 주식발행초과금 변동내역은 다음과 같습니다.

(단위 : 원)

구 분	당 기	전 기
기초금액	12,632,487,974	12,632,487,974
유상증자	6,006,463,727	-
기말금액	18,638,951,701	12,632,487,974

22. 기타자본구성요소

22-1. 당기말 및 전기말 현재 기타자본구성요소의 구성 내역은 다음과 같습니다.

(단위 : 원)

계정과목	구 분	당 기 말	전 기 말
기타자본잉여금	기타자본잉여금	787,487,350	787,487,350
	자기주식처분이익	11,237,436,728	4,491,112,161
	전환권대가	5,337,263,873	5,340,376,618
	소 계	17,362,187,951	10,618,976,129
기타포괄손익누계액	지분법자본변동	-	236,758,321

	해외산업환산손익	76,823,282	82,145,710
	소 계	76,823,282	318,904,031
자기주식	자기주식	(1,139,571,177)	(5,510,011,177)
기타자본	주식선택권	-	4,499,550
	지분법자본변동	(614,483,464)	(988,218,798)
	소 계	(614,483,464)	(983,719,248)
합 계		15,684,956,592	4,444,149,735

22-2. 자기주식

연결회사는 주가안정 및 주주가치 증대 등을 목적으로 무상증자에 의한 단주 취득 및 자사주 신탁계약에 의한 취득으로 자기주식을 보유하고 있습니다. 당기 및 전기의 자기주식 변동 내역은 다음과 같습니다.

(단위 : 주, 원)

구 분	당 기		전 기	
	주식수	장부금액	주식수	장부금액
기초 자기주식	932,937	5,510,011,177	941,588	5,561,103,983
- 처 분(주식보상)	-	-	(8,651)	(51,092,806)
- 처 분(매각)	(740,000)	(4,370,440,000)	-	-
기말 자기주식	192,937	1,139,571,177	932,937	5,510,011,177

22-3. 주식기준보상약정

연결회사는 당기말 현재 임직원이 제공하는 근로용역의 대가로 주식 또는 주식선택권을 부여한 내역이 없습니다.

(1) 당기 중 주식기준보상(주식 또는 주식선택권) 변동 내역은 다음과 같습니다.

(단위 : 주)

구 분	부여연도	최초 부여수량	기 초	당기부 여	당기 행사	당기 상실 및 소 멸	기 말	기말 현재 행사가능 수량	행사일 가중평균 주가
주식선택 권	2020-1	9,353	9,353	-	-	(9,353)	-	-	-
	계	9,353	9,353	-	-	(9,353)	-	-	-

(2) 당기 중 보상원가 변동 내역은 다음과 같습니다.

(단위 : 주, 원)

부여연도	기초 보상원가 잔액	당기비용에 인식된 보상원	당기 행사(취소)로	기말 보상원가 잔액	차기 이후에 인식될 보상원가
------	---------------	------------------	----------------	---------------	--------------------

		가	인한 감소		
2020	4,499,550	(4,499,550)	-	-	-
계	4,499,550	(4,499,550)	-	-	-

(3) 당기 및 전기 중 주식기준보상의 변동 내역은 다음과 같습니다.

(단위 : 원)

구 분	당 기	전 기
전 기 이 월 액	4,499,550	86,460,479
당 기 증 가 액	(4,499,550)	26,609,121
당 기 감 소 액	-	(108,570,050)
기 말 잔 액	-	4,499,550

23. 이익잉여금

23-1. 당기말 및 전기말 현재 이익잉여금 구성 내역은 다음과 같습니다.

(단위 : 원)

구 분	당 기 말	전 기 말
이익준비금(주1)	1,727,513,775	1,576,638,087
임의적립금(주2)	62,643,799	62,643,799
미처분이익잉여금	126,627,914,548	80,807,852,370
합 계	128,418,072,122	82,447,134,256

(주1) 이익준비금은 법정적립금으로서 상법상 회사는 자본금의 50%에 달할 때까지 매결산기에 금전에 의한 이익배당액의 10% 이상을 이익준비금으로 적립하도록 규정되어 있습니다.

동 이익준비금은 현금으로 배당할 수 없으며, 주주총회의 결의에 의하여 이월결손금의 보전과 자본전입에만 사용될 수 있습니다.

(주2) 임의적립금은 연결회사가 2002년까지 조세특례제한법에 따른 세액공제 상당액을 기업합리화 적립금으로 계상한 것이며, 2002년 12월 11일 조세특례제한법 개정시에 관련조항이 삭제됨으로 인하여 임의적립금으로 변경하였습니다.

23-2. 당기 및 전기 중 미처분이익잉여금 변동 내역은 다음과 같습니다.

(단위 : 원)

구 분	당 기	전 기
기초금액	80,807,852,370	72,404,456,686
이익준비금전입	(150,875,688)	-
연차배당	(1,508,756,880)	-
당기순이익	45,897,422,695	7,031,402,158
확정급여부채의재측정요소	1,558,665,711	1,555,428,845
관계기업확정급여부채의재측정요소	23,606,340	(183,435,319)
기말금액	126,627,914,548	80,807,852,370

23-3. 이익잉여금처분계산서

당기 및 전기의 지배회사의 이익잉여금처분내역은 다음과 같습니다.

제 24 기	2022년 1월 1일 부터 2022년 12월 31일 까지 처분예정일 2023년 3월 29일	제 23 기	2021년 1월 1일 부터 2021년 12월 31일 까지 처분확정일 2022년 3월 29일
--------	----------------------------------------------------------	--------	----------------------------------------------------------

(단위 : 원)

구 분	제 24(당)기		제 23(전)기	
I. 처분전 이익잉여금		126,627,914,548		80,807,852,370
1. 전기이월이익잉여금	79,148,219,802		72,404,456,686	
2. 당기순이익	45,897,422,695		7,031,402,158	
3. 기타포괄손익	1,582,272,051		1,371,993,526	
II. 임의적립금등의 이입액		-		-
합 계		126,627,914,548		80,807,852,370
III. 이익잉여금 처분액		1,953,805,282		1,659,632,568
1. 현금배당 (주석 32) <주당배당금(율)> : 당기: 130원(26%) 전기: 120원(24%)	1,776,186,620		1,508,756,880	
2. 이익준비금	177,618,662		150,875,688	
IV. 차기이월이익잉여금		124,674,109,266		79,148,219,802

24. 비용의 성격별 분류

당기 및 전기의 매출원가와 판매관리비를 성격별로 분류한 내역은 다음과 같습니다.

(단위 : 원)

구 분	당 기	전 기
제품과 재공품의 변동	(3,093,153,524)	(6,117,189,581)
원재료 등의 사용액	48,629,084,447	52,425,975,476
종업원의 급여	34,713,345,203	30,054,486,701
감가상각비	3,640,283,215	2,506,497,875
무형자산상각비	8,479,075,889	7,873,684,610
외주가공비	28,592,069,576	25,601,794,580
기타비용	20,263,353,337	15,989,884,357
총 영업비용(주1)	141,224,058,143	128,335,134,018

(주1) 총 영업비용은 기능별분류법에 의한 매출원가와 판매비와관리비의 합계액임.

25. 판매비와관리비

당기 및 전기의 판매비와관리비 내역은 다음과 같습니다.

(단위 : 원)

구 분	당 기	전 기
급여	10,073,640,505	8,537,297,008
퇴직급여	1,271,289,075	761,397,910
복리후생비	1,518,934,573	1,044,350,239
여비교통비	373,070,448	176,540,981
접대비	286,305,805	237,972,218
통신비	114,406,662	74,379,199
수도광열비	139,997,280	131,675,358
세금과공과금	395,610,336	394,286,861
감가상각비	1,378,698,741	1,113,282,699
지급임차료	613,204,485	523,921,828
수선비	3,783,548	495,562
보험료	63,088,558	33,594,428
차량유지비	135,742,836	119,640,614
경상개발비	22,688,826,170	20,706,644,011
운반비	27,718,662	30,273,903
교육훈련비	98,688,690	76,515,731
도서인쇄비	11,332,281	9,640,176
회의비	20,073,825	10,364,637
소모품비	241,443,761	128,437,362
지급수수료	5,070,347,022	4,063,522,966
광고선전비	49,412,738	64,287,002
대손상각비	(82,263,592)	46,088,688
주식보상비용	(4,499,550)	26,609,121
영업제비용	172,073,840	189,285,579
판매수수료	637,318,525	590,255,030
무형고정자산상각	1,680,530,899	2,606,022,699
건본비	218,060,682	139,962,234
제품보증비	191,368,343	51,773,260
합 계	47,388,205,148	41,888,517,304

26. 종업원급여

당기와 전기의 종업원급여 내역은 다음과 같습니다.

(단위 : 원)

구 분	당 기	전 기
급여	25,786,220,528	22,538,939,270
퇴직급여 (주석 18)	3,421,433,240	2,735,929,289
장기급여	86,603,874	22,775,798

기타단기급여	5,419,087,561	4,756,842,344
합 계(주1)	34,713,345,203	30,054,486,701

(주1) 상기 종업원급여는 연구개발비로 처리된 금액을 포함하고 있습니다.

27. 연구비와 개발비

당기 및 전기의 연구비와 (경상)개발비 내역은 다음과 같습니다.

(단위 : 원)

구 분	당 기	전 기
경상개발비(판관비)	22,688,826,170	20,706,644,011
경상개발비(제조원가)	10,050,322,737	7,110,713,983
개 발 비(무형자산)	24,988,971,931	13,387,553,176
합 계	57,728,120,838	41,204,911,170
정부보조금	(7,492,459,643)	(5,525,139,964)
정부보조금 차감 전 합계	65,220,580,481	46,730,051,134

28. 기타이익 및 기타손실

28-1. 당기 및 전기의 기타이익 내역은 다음과 같습니다.

(단위 : 원)

구 분	당 기	전 기
외환차익	3,587,546,591	1,526,575,955
외화환산이익	301,694,223	139,554,373
기타	389,144,710	121,638,951
합 계	4,278,385,524	1,826,769,279

28-2. 당기 및 전기의 기타손실 내역은 다음과 같습니다.

(단위 : 원)

구 분	당 기	전 기
외환차손	3,056,408,584	669,108,095
외화환산손실	508,154,596	285,556,674
기타	1,373,375,701	728,915,328
합 계	4,937,938,881	1,683,580,097

29. 금융수익 및 금융비용

29-1. 당기 및 전기의 금융수익 내역은 다음과 같습니다.

(단위 : 원)

구 분	당 기	전 기
이자수익	1,480,523,462	638,524,268
당기손익공정가치측정금융자산평가이익	139,787,221	11,574,486
당기손익공정가치측정금융자산처분이익	320,774,107	103,421,082
합 계	1,941,084,790	753,519,836

29-2. 당기 및 전기의 금융비용 내역은 다음과 같습니다.

(단위 : 원)

구 분	당 기	전 기
이자비용	1,794,748,654	1,404,478,652
당기손익공정가치측정금융부채평가손실	3,185,083,726	903,760,000
당기손익공정가치측정금융자산처분손실	13,957,968	-
당기손익공정가치측정금융자산평가손실	2,062,752,991	90,115,291
합 계	7,056,543,339	2,398,353,943

30. 법인세

30-1. 법인세비용

(1) 당기 및 전기의 법인세비용 구성요소는 다음과 같습니다.

(단위 : 원)

구 분	당 기	전 기
당기법인세부담액	5,100,196,899	193,588,694
이연법인세자산 변동액	(6,843,486,195)	(7,326,062,152)
이연법인세자산 평가충당금 설정액	5,586,352,100	8,217,660,106
자본에 직접 가감되는 항목과 관련된 법인세비용	(1,935,788,873)	(183,288,367)
법인세비용	1,907,273,931	901,898,281

(2) 당기 및 전기 중 자본에 직접 가감한 법인세비용은 다음과 같습니다.

(단위 : 원)

구 분		당 기			전 기		
		반영 전	법인세효과	반영 후	반영 전	법인세효과	반영 후
기타포괄 손익반영	지분법자본변동	(239,873,794)	3,092,100	(236,781,694)	38,646,861	2,660,686	41,307,547
	확정급여부채의재측정요소	1,574,807,744	(36,228,087)	1,538,579,657	1,591,125,710	(35,696,865)	1,555,428,845
	사외적립자산의재측정요소	20,559,009	(472,955)	20,086,054	-	-	-
	관계기업확정급여부채의재측정요소	24,179,495	(573,155)	23,606,340	(187,645,133)	4,209,814	(183,435,319)
	해외사업환산손	(4,594,455)	(704,596)	(5,299,051)	48,631,048	(87,891)	48,543,157

	익	9)		5)	87		96
		1,375,077,995	(34,364,993)	1,340,713,002	1,490,758,525	(28,914,256)	1,461,844,269
	소 계						
기타자본 반영	지분법자본변동	368,715,276	5,020,058	373,735,334	-	(19,168,252)	(19,168,252)
	자기주식처분이 익	8,649,134,060	(1,902,809,493)	6,746,324,567	57,477,244	(12,644,994)	44,832,250
	전환권대가	-	(3,112,745)	(3,112,745)	5,462,937,483	(122,560,865)	5,340,376,618
	소 계	9,017,849,336	(1,900,902,180)	7,116,947,156	5,520,414,727	(154,374,111)	5,366,040,616
합 계		10,392,927,331	(1,935,788,873)	8,457,138,458	7,011,173,252	(183,288,367)	6,827,884,885

(3) 당기 및 전기의 법인세비용과 회계이익의 관계는 다음과 같습니다.

(단위 : 원)

구 분		당 기	전 기
법인세비용차감전순이익		47,804,696,626	7,933,300,439
적용세율에 따른 세부담액		10,518,998,293	1,735,611,939
조정 사항	비과세수익	(58,156,763)	(17,255,984)
	비공제비용	78,461,533	53,559,771
	세액공제	(15,788,994,021)	(10,384,051,676)
	실현가능성평가	5,586,352,100	8,217,660,106
	기타	1,570,612,789	1,296,374,125
법인세비용		1,907,273,931	901,898,281
평균유효세율		3.99%	11.37%

30-2. 이연법인세자산(부채) 상계

당기말 및 전기말 현재 이연법인세자산 부채의 상계내역은 다음과 같습니다.

(단위 : 원)

구 분	당 기 말	전 기 말
상계 전 이연법인세자산	14,762,754,975	9,234,795,451
상계 전 이연법인세부채	(7,156,957,054)	(2,886,131,625)
상계 후 이연법인세자산	7,605,797,921	6,348,663,826

30-3. 이연법인세자산(부채)의 증감 내역

당기 중 이연법인세자산(부채)의 증감내역은 다음과 같습니다.

(단위 : 원)

계정과목	기 초	증가 (감소)			기 말
		법인세비용	기타포괄손익	기타자본가감	
I .일시적차이로 인한 이연법인세	11,267,244,460	(213,167,610)	(283,990,838)	(27,943,525)	10,742,142,487
II .이월세액공제로 인한 이연법인세	49,201,774,486	9,155,313,091	-	-	58,357,087,577
III .이월결손금으로 인한 이연법인세	1,786,724,923	(1,786,724,923)	-	-	-
IV .이연법인세자산 합계 < I ~ III > (상계후)	62,255,743,869	7,155,420,558	(283,990,838)	(27,943,525)	69,099,230,064
V .(-) 평가충당금 설정액	(55,907,080,043)	(5,865,307,083)	249,104,145	29,850,838	(61,493,432,143)
VI .장부가액	6,348,663,826	1,290,113,475	(34,886,693)	1,907,313	7,605,797,921

당기말 현재 일시적차이의 법인세효과 산정시에 적용한 세율은 20.9%입니다.

이연법인세자산에 대한 평가충당금은 차감할 일시적차이 및 이월세액공제를 실현할 수 있는 미래 과세소득의 발생가능성을 평가하여 설정하고 있으며, 미래 실현가능성은 연결회사의 성과와 세액공제의 공제가능기간 등 다양한 요소들을 고려하여 평가하고 있습니다. 연결회사는 주기적으로 이러한 사항들을 검토하고 있습니다.

31. 주당순이익

31-1. 기본주당순이익

기본주당순이익은 보통주 1주에 대한 기본주당순이익을 계산한 것입니다.

(1) 당기 및 전기의 기본주당순이익 계산 내역은 다음과 같습니다.

(단위 : 주, 원)

구 분	당 기	전 기
손익계산서상 당기순이익	45,897,422,695	7,031,402,158
보통주 당기순이익	45,897,422,695	7,031,402,158
가중평균유통보통주식수	13,188,152	12,570,983
기본주당순이익	3,480	559

(2) 당기 및 전기의 가중평균 유통보통주식수 계산 내역은 다음과 같습니다.

가. 당기

적 요	유통주식수(*1)	일 수	적 수(*1)
전기이월	12,572,974	365	4,589,135,510
유상증자	350,000	206	72,100,000
자기주식 처분	740,000	206	152,440,000
합 계	13,188,152	365	4,813,675,510
가중평균 유통보통주식수 = 4,813,675,510주 / 365일 = 13,188,152주			

(*1) 유통주식수 및 적수는 일자별 주식수 변동내역을 반영하여 산정하였습니다.

나. 전기

적 요	유통주식수(*1)	일 수	적 수(*1)
전기이월	12,564,323	365	4,585,977,895
부여주식의 가득	8,651	11	95,161
자기주식 처분	8,651	270	2,335,770
합 계	12,570,983	365	4,588,408,826
가중평균 유통보통주식수 = 4,588,408,826주 / 365일 = 12,570,983주			

(*1) 유통주식수 및 적수는 일자별 주식수 변동내역을 반영하여 산정하였습니다.

31-2. 희석주당순이익

희석주당순이익은 보통주 및 희석증권 1주에 대한 희석순이익을 계산한 것으로서, 보통주 순이익에 희석증권으로 인한 비용에 (1-한계세율)을 곱한 금액을 가산하여 산정되었습니다.

(1) 당기 및 전기의 희석주당순이익 계산 내역은 다음과 같습니다.

(단위 : 주, 원)

구 분	당 기	전 기
희석 당기순이익	48,985,181,698	7,031,402,158
보통주 및 희석증권의 유통보통주식수	14,476,827	12,573,815
희석주당순이익	3,384	559

(2) 당기 및 전기의 희석증권 유통보통주식수 계산 내역은 다음과 같습니다.

가. 당기

구 분	내 용	주식수	일 수	적 수
일반주식	가중평균유통보통주식수	13,188,152	365	4,813,675,510
희석증권(*1)	가득되지 않은 부여주식	1,291,504	364	470,366,435
합 계		14,476,827	365	5,284,041,945
가중평균 보통주 및 희석증권 유통보통주식수 = 5,284,041,945주 / 365일 = 14,476,827주				

(*1) 희석증권주식수는 자기주식법 및 전환가정법을 이용하여 산출하였습니다.

나. 전기

구 분	내 용	주식수	일 수	적 수
일반주식	가중평균유통보통주식수	12,570,983	365	4,588,408,826
희석증권(*1)	가득되지 않은 부여주식	2,832	365	1,033,680
합 계		12,573,815	365	4,589,442,506
가중평균 보통주 및 희석증권 유통보통주식수 = 4,589,442,506주 / 365일 = 12,573,815주				

(*1) 희석증권주식수는 자기주식법 및 전환가정법을 이용하여 산출하였습니다.

32. 배당금산출내역

당기 및 전기 지배회사의 배당금지급(예정) 내역은 다음과 같습니다.

(단위 : 원)

구 분	배당율	주당배당금	주식수	배당(예정)금액	배당성향
당 기	26%	130원	13,662,974	1,776,186,620	3.87%
전 기	24%	120원	12,572,974	1,508,756,880	21.46%

33. 현금흐름표

연결회사는 현금흐름표상의 현금을 관련 국고보조금 차감전 금액(주석 4참조)으로 표시하며, 영업활동 현금흐름을 간접법으로 산출하고 있습니다. 당기 및 전기의 현금의 유입과 유출이 없는 중요한 거래는 다음과 같습니다.

(단위 : 원)

내 용	당 기	전 기
장기대여금 유동성 대체	1,030,003,555	950,717,411
리스계약으로 인한 사용권자산 인식	629,488,214	1,809,186,650
국고보조금과 당기 감가상각비의 상계	268,629,122	200,294,447
국고보조금과 당기 무형자산상각비의 상계	161,637,412	139,830,557
기계장치의 금융리스채권 대체	2,278,582,400	2,223,530,035
건설중인자산의 토지 대체	11,246,590,641	—
건설중인자산의 건물 대체	49,129,768,262	—
건설중인자산의 투자부동산 대체	19,801,402,907	—
지분법적용투자주식의 비유동당기손익인식금융자산 대체	10,876,458,000	—
당기손익인식채무상품금융자산 유동성 대체	996,557,561	—

34. 특수관계자 공시

연결회사의 특수관계자 현황, 특수관계자와의 주요 거래 및 채권/채무의 내역, 특수관계자와의 지급보증내역, 주요경영진에 대한 보상내역은 다음과 같습니다.

34-1. 특수관계자 현황

당기말 현재 연결회사와 특수관계에 있는 회사는 다음과 같습니다.

특수관계 회사명	연결회사(특수관계회사)가 보유한 지분율	연결회사와의 관계
주식회사 오토실리콘	40.50%	관계기업
(주)LX세미콘	(10.93%)	연결회사에 유의적인 영향력을 행사하는 회사

34-2. 특수관계자와의 주요 거래내역

(1) 당기 및 전기의 특수관계자와의 거래 내역은 다음과 같습니다.

(단위 : 천원)

회 사 명	구 분	당 기	전 기
주식회사 오토실리콘	대여	1,500,000	200,000
(주)칩스앤미디어(주1)	배당금 수취	542,148	166,303
	매입 등	769,742	16,723
합 계	배당금 수취	542,148	166,303
	매입 등	769,742	16,723
	대여	1,500,000	200,000

(주1) 당기 칩스앤미디어 거래내역은 특수관계 종료 이전의 거래에 대해서만 반영하였습니다.

(2) 당기말 및 전기말 현재 특수관계자와의 채권/채무 내역은 없습니다.

(단위 : 천원)

회 사 명	구 분	당 기 말	전 기 말
주식회사 오토실리콘	채권	1,500,000	-
합 계	채권	1,500,000	-
	채무	-	-

(3) 당기말 및 전기말 현재 주주, 임원, 종업원에 대한 거래 내역은 다음과 같습니다.

(단위 : 천원)

대 상	계정과목	내 역	당 기 말	전 기 말
주주, 임원 종업원	장기대여금	주거안정지원자금	2,656,970	1,253,380
	단기대여금	주거안정지원자금	796,879	575,180

34-3. 특수관계자와의 지급보증 내역

당기말 현재 연결회사는 차입금과 관련하여 지배회사의 대표이사로부터 지급보증을 제공받고 있습니다.

34-4. 주요경영진에 대한 보상

(단위 : 천원)

구 분	당 기	전 기
단기급여	2,654,617	1,701,679
퇴직급여	1,010,343	242,233
기타장기급여	4,895	1,629
주식보상비용	-	26,609
합 계	3,669,855	1,972,150

35. 재무위험관리

연결회사의 재무위험 관리는 영업활동에서 파생되는 시장위험, 신용위험 및 유동성위험을 최소화하는데 중점을 두고 있습니다. 연결회사는 이를 위하여 각각의 위험요인에 대해 면밀하게 모니터링하고 대응하는 재무위험 관리정책 및 프로그램을 운영하고 있습니다.

재무위험 관리는 재경팀이 주관하고 있으며, 국내외 종속회사 및 관계회사와의 공조하에 주기적으로 재무위험의 측정, 평가 및 헷지 등을 실행하고 재무위험 관리정책을 수립하여 운영하고 있습니다.

연결회사의 재무위험관리의 주요 대상인 금융자산은 현금 및 현금성자산, 단기금융상품, 당기손익공정가치측정금융자산, 매출채권및기타채권 등으로 구성되어 있으며금융부채는 매입채무 및 기타지급채무, 단기차입금, 장기차입금 등으로 구성되어 있습니다.

35-1. 시장위험

(1) 화물포동위험

연결회사는 제품수출 및 원재료 수입 거래 등과 관련하여 USD 등의 환율변동 위험에 노출되어 있습니다.

가. 당기말 및 전기말 현재 기능통화 이외의 외화로 표시된 화폐성자산 및 부채의 기능통화로 환산된 장부금액은 다음과 같습니다.

(단위 : 천원)

[illegible]

	기타자산	-	-	-	-	-	-	77,058	-	-	-	-	-
	합 계	22,416,523	266,510	70,889	15,393	229,573	53,701	19,338,212	336,074	34,689	27,570	173,621	50,394
부 채	매입채무	4,764	375,4	7,653	124,1	239,5	135,6	6,541	529,9	7,613	112,0	172,6	124,1
	및기타채무	,114	27		17	81	31	,491	33		50	72	20
	합 계	4,764,114	375,427	7,653	124,117	239,581	135,631	6,541,491	529,933	7,613	112,050	172,672	124,120

나. 당기말 및 전기말 현재 각 외화에 대한 원화환율 10% 변동가정시 환율 변동이 법인세차감전순이익에 미치는 영향은 다음과 같습니다.

(단위 : 천원)

구 분	당 기 말		전 기 말	
	10%상승시	10%하락시	10%상승시	10%하락시
USD	1,765,241	(1,765,241)	1,279,672	(1,279,672)
CNY	(10,892)	10,892	(19,386)	19,386
EUR	(10,872)	10,872	(8,448)	8,448
HKD	6,324	(6,324)	2,708	(2,708)
JPY	(1,001)	1,001	95	(95)
SGD	(8,193)	8,193	(7,373)	7,373
합 계	1,740,607	(1,740,607)	1,247,268	(1,247,268)

상기 민감도 분석은 보고기간말 현재 연결회사의 기능통화 이외의 외화로 표시된 화폐성 자산 및 부채를 대상으로 하였습니다.

(2) 가격위험

연결회사는 금융자산에서 발생하는 가격변동위험에 노출되어 있습니다. 당기말 현재공정가치로 평가하는 금융자산은 13,726,462천원 입니다.

(3) 이자율 위험

이자율 위험은 미래 시장이자율 변동에 따라 예금 또는 차입금 등에서 발생하는 이자비용이 변동될 위험으로서 이는 주로 변동금리부 조건의 차입금과 예금에서 발생하고 있습니다.

연결회사의 이자율 위험관리의 목표는 이자율 변동으로 인한 불확실성과 금융비용을 최소화 하는데 있으며 이를 위해 주간/월간 단위의 금리동향 모니터링 실시 및 대응방안 수립 등 선제적으로 이자율 위험을 관리하고 있습니다.

당기말과 전기말 현재 다른 모든 변수가 일정하고 이자율이 100bp 변동시 변동금리부 차입금에서 발생하는 이자비용의 영향은 다음과 같습니다.

(단위 : 천원)

구 분	당 기 말		전 기 말	
	100bp 상승시	100bp 하락시	100bp 상승시	100bp 하락시
이 자 비 용	(+) 414,000	(-) 414,000	(+) 314,000	(-) 314,000

35-2. 신용위험

신용위험은 통상적인 거래 및 투자활동에서 발생하며 고객 또는 거래상대방이 계약조건상의 의무사항을 지키지 못하였을 때 발생합니다. 이러한 신용위험을 관리하기 위하여 고객과 거래상대방의 재무상태와 과거 경험 및 기타 요소들을 고려하여 주기적으로 재무신용도를 평가하고 있으며 이러한 신용위험을 관리하기 위하여 일괄된 신용관리정책을 운영하고 있습니다.

신용관리정책은 신속한 의사결정 지원, 채권 및 예방 및 안정장치 마련을 통한 손실 최소화를 목적으로 운영되고 있으며 1) 신용여신 부여기준 및 부여업체 관리, 2) 채권위험 모니터링 등으로 구성되고 있습니다. 특히 채권위험은 보증 및 담보, 신용여신 등으로 관리되고 있으며, 이를 위해 신용평가의 Risk Manager 시스템 및 한국무역보험공사의 국외기업 신용조사 등을 활용하여 적극적으로 대응하고 있습니다. 신용여신은 기 설정된 내부기준 및 절차에 따라 엄격하게 관리되고 있습니다.

(1) 금융상품의 장부금액은 신용위험에 대한 최대 노출정도를 나타냅니다.

(2) 당기말 및 전기말 현재 금융상품에 대한 연령분석 내역은 다음과 같습니다.

가. 당기말

(단위 : 천원)

구 분	연체되지 않은 금융상품	연체되었으나 손상되지 않은 금융상품			손상된 금융 상품	합 계
		3개월 이 하	3개월 초 과 6개월 이 하	6개월 초 과		
현금및현금성자산	12,119,454					12,119,454
매출채권	14,119,780	-	-	-	-	14,119,780
장단기대여금	5,053,849	-	-	-	-	5,053,849
미수금	3,598,668	-	-	-	67,338	3,666,006
단기금융상품	33,000,000	-	-	-	-	33,000,000
당기손익-공정가치측정 금융자산	2,815,290	-	-	-	-	2,815,290
금융리스채권	3,896,502	-	-	-	-	3,896,502
보증금	6,862,218	-	-	-	-	6,862,218

기타수취채권	632,497	-	-	-	-	632,497
합 계	82,098,258	-	-	-	67,338	82,165,596

(주1) 현금시재액이 제외된 금액입니다.

나. 전기말

(단위 : 천원)

구 분	연체되지 않은 금융상품	연체되었으나 손상되지 않은 금융상품			손상된 금융 상품	합 계
		3개월 이 하	3개월 초 과 6개월 이 하	6개월 초 과		
현금및현금성자산	19,867,416	-	-	-	-	19,867,416
매출채권	14,897,193	-	-	-	-	14,897,193
장단기대여금	1,928,561	-	-	-	-	1,928,561
미수금	2,518,294	-	-	-	200,179	2,718,473
단기금융상품	17,000,000	-	-	-	-	17,000,000
당기손익-공정가치측정 금융자산	1,430,257	-	-	-	-	1,430,257
금융리스채권	2,171,014	-	-	-	-	2,171,014
보증금	8,930,652	-	-	-	-	8,930,652
기타수취채권	140,215	-	-	-	-	140,215
합 계	68,883,602	-	-	-	200,179	69,083,781

(주1) 현금시재액이 제외된 금액입니다.

(3) 당기 및 전기 중 금융상품의 손실충당금 변동 내역은 다음과 같습니다.

(단위 : 천원)

구 분	당 기		전 기	
	매출채권	미수금	매출채권	미수금
기초	-	149,602	83,527	94,075
설정(환입)	-	(82,264)	(9,438)	55,527
제각	-	-	74,089	-
기말	-	67,338	-	149,602

35-3. 유동성 위험

연결회사는 개발비 투자가 많은 사업의 특성상 적정 유동성의 유지가 매우 중요합니다. 연결

회사는 적정 유동성의 유지를 위하여 주기적인 자금수지 예측, 필요 현금수준 추정 및 수입, 지출 관리 등을 통하여 적정 유동성을 위험을 유지, 관리하고 있습니다.

당기말 및 전기말 현재 보유한 금융부채의 계약상 만기는 다음과 같습니다.

가. 당기말

(단위 : 천원)

구 분	장부금액	계약상현금흐름	6개월 이내	6~12개월 이내	1~2년 이내	2~10년 이내
차입금	61,400,000	66,647,198	30,687,375	520,086	998,881	34,440,855
전환사채	20,000,000	20,000,000	-	20,000,000	-	-
매입채무	10,900,884	10,900,884	10,900,884	-	-	-
미지급금	23,134,871	23,134,871	23,134,871	-	-	-
미지급비용	3,973,782	3,973,782	3,973,782	-	-	-
장기미지급금	6,463,797	6,463,797	-	-	380,246	6,083,551
리스부채	525,514	556,274	183,706	183,706	172,490	16,372
임대보증금	42,476	42,476	-	-	42,476	-
합 계	126,441,324	131,719,282	68,880,618	20,703,792	1,594,093	40,540,778

(*) 차입금 및 리스부채의 계약상 현금흐름은 원금 및 이자의 현금흐름을 포함하고 있습니다.

나. 전기말

(단위 : 천원)

구 분	장부금액	계약상현금흐름	6개월 이내	6~12개월 이내	1~2년 이내	2~10년 이내
차입금	31,400,000	33,373,332	10,221,909	169,944	346,389	22,635,090
전환사채	20,000,000	20,000,000	-	-	-	20,000,000
매입채무	10,347,063	10,347,063	10,347,063	-	-	-
미지급금	16,514,985	16,514,985	16,514,985	-	-	-
미지급비용	1,320,082	1,320,082	1,320,082	-	-	-
장기미지급금	3,162,423	3,162,423	-	-	521,373	2,641,050
리스부채	1,381,358	1,408,094	651,445	457,807	191,195	107,647
임대보증금	42,476	42,476	-	-	-	42,476
합 계	84,168,387	86,168,455	39,055,484	627,751	1,058,957	45,426,263

(*) 차입금 및 리스부채의 계약상 현금흐름은 원금 및 이자의 현금흐름을 포함하고 있습니다.

35-4. 자본위험관리

연결회사의 자본관리목적은 건전한 자본구조를 유지하는 데 있습니다. 연결회사는 자본관리 지표로 부채비율을 이용하고 있으며 이 비율은 총부채를 총자본으로 나누어 산출하고 있으며 총부채 및 총자본은 재무제표의 공시된 금액을 기준으로 계산합니다.

당기말 및 전기말 현재 부채비율은 다음과 같습니다.

(단위: 백만원, %)

구 분	당 기 말	전 기 말
부 채	140,502	100,982
자 본	169,670	106,277
부채비율	82.81%	95.02%

36. 부문별 정보

36-1. 영업부문별 정보

연결회사는 한국채택국제회계기준 제1108호(영업부문)에 따른 보고부문이 단일 부문이므로 영업부문별 정보를 공시하지 않고 있습니다.

36-2. 지역별 매출액 정보

당기 및 전기의 지역별 매출액 정보는 다음과 같습니다.

(단위: 백만원)

구 분	당 기	전 기
국 내	96,443	67,547
일 본	27,510	18,845
중 국	18,234	13,900
기 타	8,217	6,134
합 계	150,404	106,426

(*) 고객의 소재지에 기초한 국가에 귀속된 금액입니다.

36-3. 지역별 비유동자산 정보

당기말 및 전기말 현재 지역별 비유동자산 정보는 다음과 같습니다.

(단위: 백만원)

구 분	당 기 말	전 기 말
국 내	149,963	77,511
중 국	18,565	2,780
기 타	255	177
합 계	168,783	80,468

(*) 금융상품, 이연법인세자산, 관계기업 및 공동기업 투자가 제외된 금액입니다.

36-4. 주요 고객에 대한 정보

당기 및 전기의 연결회사 매출액의 10%이상을 차지하는 주요 고객에 대한 매출액 정보는 다음과 같습니다.

(단위: 백만원)

구 분	당 기	전 기
고객 A	84,906	62,889

고객 B	14,712	17,372
------	--------	--------

4. 재무제표

재무상태표

제 24 기 2022.12.31 현재
제 23 기 2021.12.31 현재
제 22 기 2020.12.31 현재

(단위 : 원)

	제 24 기	제 23 기	제 22 기
자산			
유동자산	118,343,177,775	88,347,730,347	85,225,478,313
현금및현금성자산	10,969,312,281	18,865,545,491	4,713,942,543
유동금융자산	45,134,675,561	17,000,000,000	39,566,903,651
매출채권 및 기타유동채권	21,511,335,547	18,578,147,467	14,267,599,669
당기법인세자산			78,671,160
재고자산	31,479,817,279	27,031,321,647	19,715,769,136
기타유동자산	9,248,037,107	6,872,715,742	6,882,592,154
비유동자산	191,472,675,872	118,433,444,432	80,660,275,049
비유동금융자산	1,724,553,057	1,519,625,464	1,085,466,178
장기매출채권 및 기타비유동채권	12,310,529,985	11,845,011,598	10,197,891,864
유형자산	68,173,928,771	37,933,178,752	23,514,385,735
투자부동산	21,971,544,196	2,325,883,463	2,414,488,547
무형자산	74,541,759,019	39,615,455,138	20,896,466,041
관계기업투자주식	1,594,458,697	18,745,367,750	15,284,227,155
순확정급여자산	638,166,012		
이연법인세자산	7,605,797,921	6,348,663,826	7,240,261,780
기타비유동자산	2,911,938,214	100,258,441	27,087,749
자산총계	309,815,853,647	206,781,174,779	165,885,753,362
부채			
유동부채	101,889,239,139	41,815,708,832	31,016,970,555
단기차입금	30,000,000,000	10,000,000,000	10,000,000,000
유동성전환사채	15,408,238,144		

기타유동금융부채	8,185,079,716	948,987,343	764,266,056
매입채무 및 기타유동채무	38,060,441,198	28,167,041,223	17,376,091,635
당기법인세부채	4,943,228,121	124,273,581	
유동충당부채	3,659,635,077	1,798,802,582	1,576,844,836
기타유동부채	1,632,616,883	776,604,103	1,299,768,028
비유동부채	38,256,678,593	58,688,738,482	42,420,474,262
장기차입금	31,400,000,000	21,400,000,000	21,400,000,000
전환사채		14,136,633,206	
기타비유동금융부채	82,542,159	2,346,252,653	139,883,234
장기매입채무 및 기타비유동채무	6,502,601,203	3,192,661,935	940,780,515
비유동충당부채	271,535,231	270,402,558	694,853,832
퇴직급여채무		17,342,788,130	19,244,956,681
부채총계	140,145,917,732	100,504,447,314	73,437,444,817
자본			
자본금	6,927,955,500	6,752,955,500	6,752,955,500
자본잉여금	36,001,139,652	23,251,464,103	17,866,255,235
기타자본구성요소	(1,754,054,641)	(6,493,730,425)	(6,443,694,050)
기타포괄손익누계액	76,823,282	318,904,031	229,053,288
이익잉여금(결손금)	128,418,072,122	82,447,134,256	74,043,738,572
자본총계	169,669,935,915	106,276,727,465	92,448,308,545
자본과부채총계	309,815,853,647	206,781,174,779	165,885,753,362

포괄손익계산서

제 24 기 2022.01.01 부터 2022.12.31 까지

제 23 기 2021.01.01 부터 2021.12.31 까지

제 22 기 2020.01.01 부터 2020.12.31 까지

(단위 : 원)

	제 24 기	제 23 기	제 22 기
수익(매출액)	150,404,311,782	136,417,730,512	100,737,590,672
재화의 판매로 인한 수익(매출액)	147,052,115,594	132,868,152,750	98,057,729,728
용역의 제공으로 인한 수익(매출액)	146,629,641	92,303,200	550,850,285
기타수익(매출액)	3,205,566,547	3,457,274,562	2,129,010,659

매출원가	93,835,852,995	86,446,616,714	66,058,205,480
재화의 판매로 인한 수익(매출액)에 대한 매출원가	93,701,028,583	86,226,190,334	65,472,048,056
용역의 제공으로 인한 수익(매출액)에 대한 매출원가	61,838,607	48,410,624	472,245,310
기타수익(매출액)에 대한 매출원가	72,985,805	172,015,756	113,912,114
매출총이익	56,568,458,787	49,971,113,798	34,679,385,192
판매비와관리비	46,718,100,055	41,245,287,309	42,651,567,096
영업이익(손실)	9,850,358,732	8,725,826,489	(7,972,181,904)
기타이익	4,230,027,639	1,783,804,439	1,295,917,827
기타손실	4,904,772,213	1,644,996,354	1,562,365,407
금융수익	1,939,521,216	740,847,695	711,144,162
금융비용	7,033,396,860	2,391,538,713	479,948,393
종속기업과관계기업및공동기업투자이익	43,720,438,835	731,810,930	(113,573,034)
법인세비용차감전순이익(손실)	47,802,177,349	7,945,754,486	(8,121,006,749)
법인세비용	1,904,754,654	914,352,328	1,292,088,335
계속영업이익(손실)	45,897,422,695	7,031,402,158	(9,413,095,084)
당기순이익(손실)	45,897,422,695	7,031,402,158	(9,413,095,084)
기타포괄손익	1,340,191,302	1,461,844,269	400,191,793
후속적으로 당기손익으로 재분류되지 않는 항목	1,582,272,051	1,371,993,526	382,317,984
관계기업확정급여부채의 재측정요소	23,606,340	(183,435,319)	(120,954,168)
확정급여부채의 재측정요소	1,558,665,711	1,555,428,845	503,272,152
후속적으로 당기손익으로 재분류될 수 있는 항목	(242,080,749)	89,850,743	17,873,809
지분법자본변동	(242,080,749)	89,850,743	17,873,809
총포괄손익	47,237,613,997	8,493,246,427	(9,012,903,291)
주당이익			
기본주당이익(손실) (단위 : 원)	3,480	559	(749)
희석주당이익(손실) (단위 : 원)	3,384	559	(749)

자본변동표

제 24 기 2022.01.01 부터 2022.12.31 까지

제 23 기 2021.01.01 부터 2021.12.31 까지

제 22 기 2020.01.01 부터 2020.12.31 까지

(단위 : 원)

	자본					
	자본금	자본잉여금	기타자본구성요소	기타포괄손익누계액	이익잉여금(결손금)	자본 합계
2020.01.01 (기초자본)	6,752,955,500	17,369,459,503	(5,939,198,993)	211,179,479	84,579,568,272	102,973,963,761
당기순이익(손실)					(9,413,095,084)	(9,413,095,084)
기타포괄손익				17,873,809	382,317,984	400,191,793
지분의 발행						
주식기준보상거래		82,549,122	(556,759,817)			(474,210,695)
배당금지급					(1,505,052,600)	(1,505,052,600)
자기주식 거래에 따른 증가(감소)		414,246,610	64,885,173			479,131,783
전환권대가						
지분법자본변동			(12,620,413)			(12,620,413)
자본 증가(감소) 합계		496,795,732	(504,495,057)	17,873,809	(10,535,829,700)	(10,525,655,216)
2020.12.31 (기말자본)	6,752,955,500	17,866,255,235	(6,443,694,050)	229,053,288	74,043,738,572	92,448,308,545
2021.01.01 (기초자본)	6,752,955,500	17,866,255,235	(6,443,694,050)	229,053,288	74,043,738,572	92,448,308,545
당기순이익(손실)					7,031,402,158	7,031,402,158
기타포괄손익				89,850,743	1,371,993,526	1,461,844,269
지분의 발행						

주식기준보상거래			(81,960,929)			(81,960,929)
배당금지급						
자기주식 거래에 따른 증가(감소)		44,832,250	51,092,806			95,925,056
전환권대가		5,340,376, 618				5,340,376, 618
지분법자본변동			(19,168,252)			(19,168,252)
자본 증가(감소) 합계		5,385,208, 868	(50,036,375)	89,850,743	8,403,395, 684	13,828,418, 920
2021.12.31 (기말자본)	6,752,955, 500	23,251,464, ,103	(6,493,730, ,425)	318,904,031	82,447,134, ,256	106,276,727, 465
2022.01.01 (기초자본)	6,752,955, 500	23,251,464, ,103	(6,493,730, ,425)	318,904,031	82,447,134, ,256	106,276,727, 465
당기순이익(손실)					45,897,422, ,695	45,897,422, ,695
기타포괄손익				(242,080,749)	1,582,272, 051	1,340,191, 302
지분의 발행	175,000,000	6,006,463, 727				6,181,463, 727
주식기준보상거래			(4,499,550)			(4,499,550)
배당금지급					(1,508,756, ,880)	(1,508,756, ,880)
자기주식 거래에 따른 증가(감소)		6,746,324, 567	4,370,440, 000			11,116,764, ,567
전환권대가		(3,112,745)				(3,112,745)
지분법자본변동			373,735,334			373,735,334
자본 증가(감소) 합계	175,000,000	12,749,675, ,549	4,739,675, 784	(242,080,749)	45,970,937, ,866	63,393,208, ,450
2022.12.31 (기말자본)	6,927,955, 500	36,001,139, ,652	(1,754,054, ,641)	76,823,282	128,418,072, 122	169,669,935, 915

현금흐름표

제 24 기 2022.01.01 부터 2022.12.31 까지

제 23 기 2021.01.01 부터 2021.12.31 까지

제 22 기 2020.01.01 부터 2020.12.31 까지

(단위 : 원)

	제 24 기	제 23 기	제 22 기
영업활동현금흐름	(6,756,699,338)	13,277,894,913	(14,890,251,315)
당기순이익(손실)	45,897,422,695	7,031,402,158	(9,413,095,084)
당기순이익조정을 위한 가감	(25,329,924,787)	11,327,593,874	9,972,187,912
법인세비용	1,904,754,654	914,352,328	1,292,088,335
퇴직급여	3,387,408,425	2,709,798,823	2,966,676,568
감가상각비	3,647,114,887	2,555,327,799	2,236,353,459
무형자산상각비	8,971,436,472	8,179,104,969	6,524,195,013
무형자산손상차손			36,006,756
무형자산손상차손환입		(39,000,000)	(18,000,000)
외화환산손실	508,154,596	285,556,674	53,572,570
대손상각비	(82,263,592)	46,088,688	26,736,975
외화환산이익	(301,694,223)	(139,554,373)	(178,720,934)
비화폐성비용	17,775,311	13,761,650	17,444,673
주식보상비용	(4,499,550)	26,609,121	118,391,992
관계기업투자손익	(43,720,438,835)	(731,810,930)	113,573,034
당기손익공정가치측정금융자산처분이익	(320,774,107)	(103,421,082)	(18,295,012)
당기손익공정가치측정금융자산평가이익	(139,787,221)		(16,155,743)
당기손익공정가치측정금융자산평가손실	2,062,752,991	90,115,291	242,006,616
당기손익공정가치측정금융부채평가손실	3,185,083,726		
유형자산처분이익	(144,994,091)	(23,679,465)	(603,000)
유형자산처분손실	50,311,662	7,000	1,290,970
정부보조금조정	(4,656,866,147)	(3,427,739,978)	(2,980,390,513)
이자수익	(1,478,959,888)	(637,426,613)	(676,693,407)
이자비용	1,785,560,143	1,609,503,972	232,709,560
영업활동으로인한자산·부채의변동	(26,558,993,041)	(4,604,462,831)	(15,033,147,526)
매출채권의 감소(증가)	519,252,892	(2,158,255,066)	1,076,032,940

미수금의 감소(증가)	(907,057,408)	(1,743,367,540)	863,547,764
선급금의 감소(증가)	(1,165,513,238)	371,729,001	(4,800,185,460)
선급비용의 감소(증가)	(1,873,267,918)	(313,587,484)	(1,091,048,587)
장기선급비용의 감소(증가)	(2,575,125,596)	(152,735,194)	1,706,232
재고자산의 감소(증가)	(4,448,495,632)	(7,315,552,511)	1,230,622,394
계약자산의 감소(증가)	77,057,500	(71,981,000)	125,443,175
사외적립자산의 감소(증가)	(18,000,000,000)		
매입채무의 증가(감소)	565,721,747	3,769,034,331	(2,925,116,198)
미지급금의 증가(감소)	(2,399,505,820)	6,554,657,769	(6,585,044,868)
선수금의 증가(감소)	(4,938,397)	618,844	15,775,534
선수수익의 증가(감소)	(1,623,480)	(1,623,480)	(1,623,481)
예수금의 증가(감소)	72,280,897	(67,987,213)	373,339,618
미지급비용의 증가(감소)	2,644,156,901	206,382,954	348,241,923
장기미지급비용의 증가(감소)	57,812,800		
계약부채의 증가(감소)	791,282,357	(453,840,000)	453,840,000
종업원급여충당부채의 증가(감소)	220,946,734	(151,559,514)	(313,238,401)
제품보증충당부채의 증가(감소)	9,960,096	(43,565,296)	(132,332,008)
복구충당부채의 증가(감소)	(386,010,535)	(11,989,768)	
계약충당부채의 증가(감소)	2,017,068,873		
퇴직금의 지급	(1,772,995,814)	(3,020,841,664)	(3,673,108,103)
이자지급	(486,481,123)	(473,540,288)	(220,197,538)
법인세납부(환급)	(278,723,082)	(3,098,000)	(195,999,079)
투자활동현금흐름	(63,981,732,518)	(26,698,174,493)	(24,303,167,843)
단기금융상품의 처분	86,425,647,490	94,871,659,301	35,971,560,000
당기손익공정가치측정금융자산의 처분	678,080,038	1,516,473,158	635,100,859
지분법적용 투자지분의 처분	50,792,558,931	4,000,000	56,000,000
단기대여금의 회수	829,876,815	1,099,246,229	755,911,965
기계장치의 처분	5,068,000	855,692	2,006,990
차량운반구의 처분	22,909,091		
기구비품의 처분	92,000	687,527	10,756,188
사용권자산의 처분		67,071,564	
리스채권의 감소	892,963,102	178,114,809	

예치금의 감소		1,200,000	47,340,000
보증금의 감소	7,079,324,806	1,356,310,199	15,897,257
단기금융상품의 취득	(102,425,647,490)	(72,304,755,650)	(45,538,463,651)
장기금융상품의 취득	(88,110,432)	(44,055,216)	
당기손익공정가치측정금융자산의 취득	(1,349,369,423)	(990,591,437)	(10,530,000)
지분법적용 투자지분의 취득	(1,000,000,000)	(3,000,000,000)	(592,624,000)
단기대여금의 대여	(1,500,000,000)	(200,000,000)	(100,000,000)
장기대여금의 대여	(2,671,500,000)	(1,230,000,000)	(1,146,000,000)
기계장치의 취득	(6,106,889,361)	(5,107,778,615)	(785,558,153)
차량운반구의 취득	(141,459,440)		
기구비품의 취득	(2,379,426,038)	(123,150,233)	(64,925,957)
건설중인자산의 취득	(42,947,111,903)	(12,567,652,985)	(5,600,138,393)
사용권자산의 취득		(5,566,000)	
산업재산권의 취득	(35,792,597)	(20,921,882)	(21,931,434)
개발비자산의 취득	(23,071,784,560)	(15,523,743,772)	(6,498,904,609)
컴퓨터소프트웨어의 취득	(1,035,111,733)	(188,670,000)	(757,148,814)
기타무형자산의 취득	(22,242,186,064)	(14,155,898,925)	(1,554,950,336)
예치금의 증가	(120,000)	(120,000)	(3,900,000)
보증금의 증가	(5,177,708,829)	(1,092,233,412)	(16,370,575)
배당금수취	542,148,269	166,303,150	388,893,520
이자수취	921,816,810	595,042,005	504,811,300
재무활동현금흐름	62,917,325,484	27,569,422,491	33,781,464,003
장기미지급금의 증가(감소)	3,250,442,311	2,250,259,474	488,199,741
배당금지급	(1,508,756,880)		(1,505,052,600)
자기주식의 취득			(441,222,150)
자기주식의 처분	13,019,574,060		444,590,034
주식의 발행	6,181,463,727		
정부보조금의 수취	13,011,804,820	6,573,322,011	4,393,797,678
차입금의 증가	30,000,000,000		31,400,000,000
전환사채의 증가		19,858,150,487	
리스부채의 상환	(1,037,202,554)	(1,112,309,481)	(998,848,700)

환율변동효과 반영전 현금및현금성자산의 순증가(감소)	(7,821,106,372)	14,149,142,911	(5,411,955,155)
현금및현금성자산에 대한 환율변동효과	(75,126,838)	2,460,037	(1,733,735)
현금및현금성자산의순증가(감소)	(7,896,233,210)	14,151,602,948	(5,413,688,890)
기초현금및현금성자산	18,865,545,491	4,713,942,543	10,127,631,433
기말현금및현금성자산	10,969,312,281	18,865,545,491	4,713,942,543

5. 재무제표 주석

제24(당)기 : 2022년 12월 31일 현재

제23(전)기 : 2021년 12월 31일 현재

주식회사 텔레칩스

1. 회사의 개요

주식회사 텔레칩스(이하 "당사")는 비메모리반도체의 개발, 제조를 목적으로 1999년 10월 29일자로 설립되었으며 2004년 12월 10일자로 코스닥증권시장에 주식을 상장하였습니다. 수차례의 증자를 거쳐 당기말 현재 자본금은 6,928백만원입니다.

당사는 경기도 성남시 수정구 금토로 80번길 27에 위치하고 있으며, 최대주주인 이장규는 19.07%의 지분을 가지고 있습니다.

2. 중요한 회계처리방침의 요약

재무제표의 작성에 적용된 주요한 회계정책은 아래에 제시되어 있습니다. 이러한 정책은 별도의 언급이 없다면, 표시된 회계기간에 계속적으로 적용되었습니다.

2-1. 재무제표 작성기준

당사는 2011년 1월 1일 이후에 개시하는 보고기간부터 국제회계기준을 채택하여 제정한 한국채택국제회계기준을 적용하고 있으며, 이 재무제표는 기업회계기준서 제1027호 '별도재무제표'에 따른 별도재무제표입니다. 한국채택국제회계기준은 국제회계기준위원회("IASB")가 발표한 기준서, 개정서, 해석서 중 대한민국이 채택한 내용을 의미합니다.

첨부된 재무제표는 보고기간말(2022년 12월 31일) 현재 유효한 한국채택국제회계기준에 따라 작성되었습니다. 한국채택국제회계기준은 재무제표 작성시 중요한 회계추정의 사용을 요구하고 있으며, 회계정책을 적용함에 있어 경영진의 판단을 요구하고 있습니다.

가. 당사가 채택한 제·개정 기준서

당사는 2022년 1월 1일로 개시하는 회계기간부터 다음의 제·개정 기준서를 신규로 적용하였습니다.

- 기준서 제1117호 '유형자산' 개정

시험과정에서 생산된 재화의 순매각금액을 취득원가에서 차감하는 것을 금지하고, 의도한 방식으로 사용하기 전에 생산된 재화의 매각금액과 관련 원가를 당기손익으로 인식하도록 하였습니다. 해당 개정이 재무제표에 미치는 중요한 영향은 없습니다.

나. 회사가 적용하지 않은 제·개정 기준서 및 해석서

2022년 1월 1일 이후 시작하는 회계연도에 시행일이 도래하지 아니하였고, 당사가 조기 적용하지 아니한 제·개정 기준서는 다음과 같습니다.

- 기준서 제1001호 '재무제표 표시' 개정

'유의적인(significant)' 회계정책 정보 대신 '중요한(material)' 회계정책 정보를 공시하도록 하고 '중요한' 회계정책 정보의 의미를 재무제표에 포함된 다른 정보와 함께 고려할 때 재무제표 주요 이용자의 의사결정에 영향을 줄 것으로 예상되는 정보로 명확히 하였습니다. 기준서는 2023년 1월 1일 이후 시작하는 회계연도부터 적용되며 조기도입도 가능하고, 해당 개정으로 인해 재무제표에 미치는 중요한 영향은 없을 것으로 예상하고 있습니다.

- 기준서 제1008호 '회계정책, 회계추정치 변경과 오류' 개정

'회계추정치'를 측정불확실성의 영향을 받는 재무제표상 화폐금액으로 정의하고 새로운 상황의 전개나 새로운 정보의 획득으로 측정기법이나 투입변수를 변경한 경우, 회계추정치의 변경임을 명확히 하였습니다. 기준서는 2023년 1월 1일 이후 시작하는 회계연도부터 적용되며 조기도입도 가능하고, 해당 개정으로 인해 재무제표에 미치는 중요한 영향은 없을 것으로 예상하고 있습니다.

- 기준서 제1012호 '법인세' 개정

최초 인식시점에 동일한 금액의 가산할 일시적차이와 차감할 일시적차이가 생기는 거래에 이연법인세자산, 부채가 인식되도록 하여 이연법인세 최초 인식 예외규정 적용범위를 축소하였습니다. 기준서는 2023년 1월 1일 이후 시작하는 회계연도부터 적용되며 조기도입도 가능하고, 해당 개정으로 인해 재무제표에 미치는 중요한 영향은 없을 것으로 예상하고 있습니다.

- 기준서 제1001호 '재무제표 표시' 개정

발행자의 주가 변동에 따라 행사가격이 조정되는 조건이 있는 금융상품의 전부나 일부가 금융부채로 분류되는 경우에는 그 전환권이나 신주인수권(또는 이를 포함하는 금융부채)에 대하여 다음 금액을 주석으로 공시한다.

- (1) 최초 인식시점 장부금액과 보고기간 말 장부금액(복수의 금융부채가 있는 경우에는 금융부채별로 구분하여 공시한다)
- (2) 보고기간에 발생한 평가손익(당기손익에 포함된 경우로 한정함)
- (3) 법인세비용차감전계속사업손익에서 (2)를 제외한 금액

기준서는 2023년 1월 1일 이후 시작하는 회계연도부터 적용되며 조기도입도 가능하고, 해당 개정으로 인해 재무제표에 미치는 중요한 영향은 없을 것으로 예상하고 있습니다.

2-2. 재무제표 측정기준

당사의 재무제표는 금융상품 등 아래 회계정책에서 별도로 언급하고 있는 사항을 제외하고는 역사적 원가를 기준으로 작성되었습니다.

2-3. 관계기업

관계기업은 당사가 유의적 영향력을 행사할 수는 있으나 지배력은 없는 모든 기업으로, 일반적으로 의결권 있는 주식의 20%~50%를 소유하고 있는 경우를 말하고 있습니다. 관계기업 투자지분은 지분법을 사용하여 회계처리하며 최초에는 취득원가로 인식합니다. 당사의 관계기업 투자금액은 취득시 식별된 영업권(누적손상차손 차감 후)을 포함합니다.

관계기업의 취득 후 손익에 대한 당사의 지분에 해당하는 금액은 당기손익으로 인식하고, 관계기업의 취득 후 잉여금의 변동액 중 당사의 지분에 해당하는 금액은 잉여금에 인식합니다. 취득 후 누적변동액은 투자금액의 장부금액에서 조정합니다. 관계기업의 손실에 대한 당사의 지분이 기타 무담보 채권을 포함한 관계기업 투자금액과 동일하거나 초과하게 되면 당사는 의무가 있거나 관계기업을 대신하여 지불하여야 하는 경우를 제외하고는 더 이상의 손실을 인식하지 않습니다.

당사와 관계기업 간의 거래에서 발생한 미실현이익은 당사의 관계기업에 대한 지분에 해당하는 한도내에서 제거하고 있습니다. 미실현손실도 그 거래가 이전된 자산이 손상되었다는 증거를 제시하지 않는 경우 동일하게 제거되고 있습니다. 관계기업의 회계정책은 당사의 회계정책과의 일관성을 위해 필요한 경우 변경하여 적용하고 있습니다.

2-4. 영업부문

당사는 한국채택국제회계기준 제1108호(영업부문)에 따른 보고부문이 단일 부문이므로 영업부문별 정보는 공시하지 않고 기업전체 수준에서의 정보만 공시하고 있습니다. 당사의 최고경영의사결정자가 정기적으로 검토하는 보고자료는 재무제표와 일관된 방법으로 측정됩니다.

2-5. 외화환산

(1) 기능통화와 보고통화

당사는 재무제표에 포함되는 항목들을 영업활동이 이루어지는 주된 경제환경에서의 통화("기능통화")를 이용하여 측정하고 있습니다. 당사의 재무제표는 당사의 기능통화인 대한민국 원화로 표시됩니다.

(2) 외화거래와 기말잔액의 환산

외화거래는 거래일의 환율 또는 재측정되는 항목인 경우 평가일의 환율을 적용한 기능통화로 환산하고 있으며, 외화거래의 결제나 화폐성 외화자산·부채의 결산기말 환산에서 발생하는 외환차이는 당기손익으로 인식하고 있습니다.

2-6. 현금및현금성자산

현금및현금성자산은 보유중인 현금, 은행예금 및 기타 취득 당시 만기일이 3개월 이내에 도래하고 확정된 금액의 현금으로 전환이 용이하며 가치변동의 위험이 경미한 단기투자자산을 포함하고 있습니다.

2-7. 금융상품

(1) 금융자산의 분류 및 측정

당사는 금융자산의 관리를 위한 사업모형과 금융자산의 계약상 현금흐름 특성에 근거하여 다음 표와 같이 금융자산을 후속적으로 상각후원가, 기타포괄손익-공정가치, 당기손익-공정가치로 측정되도록 분류하고, 복합계약이 금융자산을 주계약으로 포함하는 경우에는 내재파생상품을 분리하지 않고 해당 복합계약 전체를 기준으로 금융자산을 분류합니다.

계약상 현금흐름 특성/사업모형	원금과 이자만으로 구성	그 외의 경우
계약상 현금흐름 수취 목적	상각후원가 측정 (*1)	당기손익-공정가치 측정 (*2)
계약상 현금흐름 수취 및 매도 목적	기타포괄손익-공정가치 측정 (*1)	
매도 목적, 기타	당기손익-공정가치 측정	

(*1) 회계불일치를 제거하거나 감소시키기 위하여 당기손익-공정가치 측정 항목으로 지정할 수 있음(취소 불가)

(*2) 단기매매목적이 아닌 지분증권의 경우 기타포괄손익-공정가치 측정 항목으로 지정할 수 있음(취소 불가)

(2) 금융부채의 분류 및 측정

당사는 당기손익-공정가치 측정 항목으로 지정한 금융부채의 공정가치 변동 중 해당금융부채의 신용위험 변동으로 인한 부분은 당기손익이 아닌 기타포괄손익으로 표시하고, 동 기타포괄손익은 후속적으로 당기손익으로 재순환하지 않습니다. 다만, 금융부채의 신용위험 변동에 따른 공정가치 변동을 기타포괄손익으로 인식하면 회계불일치가 발생하거나 확대될 경우에는 해당 공정가치 변동을 당기손익으로 인식합니다.

당기손익-공정가치 측정 금융부채, 금융보증계약, 금융자산의 양도가 제거조건을 충족하지 못하는 경우에 발생하는 금융부채를 제외한 모든 비파생금융부채는 상각후원가로 측정하는 금융부채로 분류되고 있으며, 재무상태표 상 "차입금", "매입채무 및 기타채무", "기타금융부채" 등으로 표시됩니다.

(3) 손상: 금융자산과 계약자산

당사는 상각후원가 또는 기타포괄손익-공정가치로 측정하는 채무상품, 리스채권, 계약자산, 대출약정, 금융보증계약에 대하여 아래 표와 같이 3단계로 구분하여 기대신용손실모형(expected credit loss impairment model)에 따라 손상을 인식합니다.

구 분 (*1)		손실충당금
Stage 1	최초 인식 후 신용위험이 유의적으로 증가하지 않은 경우 (*2)	12개월 기대신용손실: 보고기간 종료일 이후 12개월내에 발생 가능한 금융상품의 채무불이행 사건으로 인한 기대신용손실
	최초 인식 후 신용위험이 유의적으로 증가한 경우	전체기간 기대신용손실: 기대존속기간에 발생할 수 있는 모든 채무불이행 사건으로 인한 기대신용손실
Stage 2	신용이 손상된 경우	
Stage 3	우	

(*1) 기업회계기준서 제1115호 '고객과의 계약에서 생기는 수익'의 적용범위에 포함되는 거래에서 생기는 매출채권이나 계약자산의 경우 유의적인 금융요소가 없다면 12개월 기대신용손실에 해당하는 금액으로 손실충당금을 측정해야 하고, 유의적인 금융요소가 있다면 전체기간 기대신용손실에 해당하는 금액으로 손실충당금을 측정하는 것을 회계정책으로 선택할 수 있음. 리스채권도 전체기간 기대신용손실에 해당하는 금액으로 손실충당금을 측정하는 것을 회계정책으로 선택할 수 있음

(*2) 보고기간 종료일 신용위험이 낮은 경우에는 신용위험이 유의적으로 증가하지 않은 것으로 간주할 수 있음

또한 당사는 유의적인 금융요소가 있는 매출채권 및 계약자산과 리스채권에 대하여 전체기간 기대신용손실에 해당하는 금액으로 손실충당금을 측정하고, 보고기간 말 현재 신용위험이 낮은 경우 신용위험이 유의적으로 증가하지 않은 것으로 보는 간편법을 사용하여 손상을 인식합니다.

(4) 복합금융상품

당사가 발행한 복합금융상품은 보유자의 선택에 의해 지분상품으로 전환될 수 있는 전환사채입니다.

상기 복합금융상품의 부채요소는 최초에 동일한 조건의 전환권이 없는 금융부채의 공정가치로 인식되며, 후속적으로 전환일 또는 만기일까지 상각후원가로 인식됩니다. 자본요소는 복합금융상품 전체의 공정가치와 부채요소의 공정가치의 차이로 최초 인식되며, 후속적으로 재측정되지 아니합니다. 복합금융상품의 발행과 직접적으로 관련된 거래원가는 부채요소와 자본요소의 최초 인식 금액에 비례하여 배분됩니다.

당사는 금융감독원 질의회신 "회제이-00094"에 의거하여 전환권을 자본으로 인식했으며, 동 회계처리는 한국채택국제회계기준에 한하여 효력이 있습니다.

2-8. 파생상품

파생상품은 파생상품계약 체결시점에 공정가치로 최초 인식하며 이후 공정가치를 재측정하고 있으며 관련 손익은 포괄손익계산서에 당기손익으로 인식하고 있습니다.

한편, 현금흐름위험회피로 지정되어 적용요건을 충족하는 파생상품의 공정가치 변동중 효과적인 부분은 기타포괄손익으로 인식하고, 비효과적인 부분은 즉시 당기손익으로 인식하고 있습니다.

기타포괄손익에 누적된 금액은 위험회피대상이 손익에 영향을 미치는 기간 동안 당기손익으로 인식하고 있습니다. 향후 예상거래가 더 이상 발생하지 아니할 것으로 기대되는 경우에는 기타포괄손익으로 인식한 누적손익을 즉시 당기손익으로 인식하고 있습니다.

2-9. 매출채권

매출채권은 정상적인 영업과정에서 판매된 재화 및 제공한 용역과 관련하여 고객으로부터 수취할 금액입니다. 매출채권의 회수가 1년 이내에 예상되는 경우 유동자산으로 분류하고 그렇지 않은 경우 비유동자산으로 분류합니다. 매출채권은 최초에 공정가치로 인식하며, 손실충당금을 차감한 금액으로 측정하고 있습니다.

2-10. 재고자산

재고자산은 취득원가와 순실현가능가치 중 낮은 금액으로 측정하고 있으며 재고자산의 취득 원가는 매입원가, 전환원가 및 재고자산을 이용가능한 상태로 준비하는데 필요한 기타원가를 포함하고 있습니다.

당사는 모든 재고자산 분류별 단위원가를 총평균법으로 결정하고 있습니다.

재고자산의 판매시 관련된 수익을 인식하는 기간에 재고자산의 장부금액을 매출원가로 인식하며, 재고자산을 순실현가능가치로 감액한 평가손실과 모든 감모손실은 감액이나 감모가 발생한 기간의 당기손익으로 인식하고 있습니다. 또한 순실현가능가치의 상승으로 인한 재고자산평가손실의 환입은 환입이 발생한 기간의 매출원가에서 차감하고 있습니다.

2-11. 매각예정자산

비유동자산(또는 처분자산집단)의 장부금액이 계속사용이 아닌 매각거래를 통하여 주로 회수될 것이라면 이를 매각예정으로 분류하며 순공정가치와 장부금액 중 작은 금액으로 측정하고, 그 자산은 감가상각(또는 상각)하지 아니하고 있습니다. 매각예정으로 분류된 비유동자산은 유동자산으로 재무상태표에 표시하며 매각예정으로 분류된 처분자산집단에 포함되는 자산이나 부채는 다른 자산이나 부채와 별도로 재무상태표에 표시하고 있습니다.

2-12. 유형자산

당사의 모든 유형자산은 역사적 원가 또는 간주원가에서 감가상각누계액을 차감하여 표시하고 있습니다. 역사적 원가 및 간주원가는 자산의 취득에 직접적으로 관련된 지출을 포함합니다.

후속원가는 해당 항목으로부터 발생하는 미래경제적효익이 당사에 유입될 가능성이 높으며 그 원가를 신뢰성 있게 측정할 수 있는 경우에 한하여 자산의 장부금액에 포함하거나 적절한 경우 별도의 자산으로 인식하고 있으며 대체된 부분의 장부금액은 제거하고 있습니다. 그 외의 모든 수선 및 유지비는 발생한 기간의 비용으로 인식하고 있습니다.

유형자산 중 토지와 건설중인자산은 감가상각을 수행하지 아니하며, 그 외 자산의 감가상각액은 자산의 취득원가에서 잔존가치를 차감한 금액에 대하여 다음의 추정 경제적 내용연수에 걸쳐 정액법에 따라 산정하고 있습니다.

구분	내용연수
건물	40년
구축물	4년
기계장치	4년
기타유형자산	4년
사용권자산	1년~20년

매 보고기간말에 자산의 잔존가치와 경제적 내용연수를 검토하고 필요한 경우 조정하고 있습니다. 자산의 처분 손익은 처분대가와 자산의 장부금액의 차이로 결정되며 포괄손익계산서의 '기타이익(손실)'으로 표시하고 있습니다.

2-13. 차입원가

적격자산을 취득 또는 건설하는데 발생한 차입원가는 해당 자산을 의도된 용도로 사용할 수 있도록 준비하는 기간 동안 자본화되고, 적격자산을 취득하기 위한 특정목적차입금의 일시적 운용에서 발생한 투자수익은 당 회계기간 동안의 자본화 가능 차입원가에서 차감합니다. 일반적인 목적으로 자금을 차입하고 이를 적격자산의 취득을 위해 사용하는 경우에 한하여 당해 자산관련 지출액에 자본화이자율을 적용하는 방식으로 자본화가능차입원가를 결정하고 있으며, 자본화이자율은 회계기간에 존재하는 기업의 차입금(적격자산을 취득하기 위해 특정 목적으로 차입한 자금 제외)에서 발생한 차입원가를 가중평균하여 산정하며 회계기간 동안 자본화한 차입원가는 당해 기간동안 실제 발생한 차입원가를 초과할 수 없습니다. 기타 차입원가는 발생기간에 비용으로 인식하고 있습니다.

2-14. 정부보조금

정부보조금은 보조금의 수취와 정부보조금에 부가된 조건의 준수에 대한 합리적인 확신이 있을 때 공정가치로 인식됩니다. 원가와 관련된 정부보조금은 이연하여 정부보조금의 교부목적과 관련된 원가와 대응될 수 있는 기간에 포괄손익계산서에 인식하고 있으며, 유형자산과 관련된 정부보조금은 자산의 장부금액을 결정할 때 차감하여 표시하고 있으며, 관련 자산의 내용연수에걸쳐 감가상각비를 감소시키는 방식으로 회계처리하고 있습니다.

2-15. 투자부동산

임대수익이나 투자차익을 목적으로 보유하고 있는 부동산은 투자부동산으로 분류됩니다. 투자부동산은 최초 인식시점에 원가로 측정되며, 최초 인식 후에는 원가에서 감가상각누계액과 손상차손누계액을 차감한 금액으로 표시됩니다.

투자부동산 중 토지를 제외한 투자부동산은 다음의 내용연수 동안 정액법으로 상각하고 있습니다.

구	분	내 용 연 수
건	물	40 년

2-16. 무형자산

무형자산은 역사적원가로 측정하고 있으며, 최초 인식후에 취득원가에서 상각누계액과 손상차손누계액을 차감한 금액을 장부금액으로 표시하고 있습니다. 무형자산은 컴퓨터소프트웨어, 산업재산권, 개발비, 기타무형자산 및 시설이용권으로 구성되며, 당해 자산이 사용가능한 시점부터 잔존가치를 영("0")으로 하여 다음의 내용연수 동안 정액법으로 상각하고 있습니다.

구	분	내 용 연 수
소	프 트 웨 어	4 년
산	업 재 산 권	5 ~ 10 년
개	발 비	3 년
기	타 무 형 자 산	2 ~ 5 년

다만, 시설이용권에 대해서는 이를 이용할 수 있을 것으로 기대되는 기간에 대하여 예측가능한 제한이 없으므로, 당해 무형자산은 내용연수가 비한정적인 것으로 평가하여 상각하고 있

지 아니하며 매 회계기간말 손상검사 만을 실시하고 있습니다.

내용연수가 유한한 무형자산의 상각방법과 내용연수에 대해서 매 회계연도말에 재검토하고, 내용연수가 비한정인 무형자산에 대해서는 그 자산의 내용연수가 비한정이라는 평가가 계속하여 정당한지를 매 회계기간에 재검토하며, 이를 변경하는 것이 적절하다고 판단되는 경우 회계추정의 변경으로 회계처리하고 있습니다.

2-17. 연구비와 개발비

연구 지출액은 발생시점에 비용으로 인식하고 있습니다.

당사에 의해 통제되면서, 식별가능하고 고유한 개발 프로젝트에서 발생한 개발 지출액은 다음 요건을 충족하는 경우에 무형자산으로 인식하고 있습니다.

- 무형자산을 사용하거나 판매하기 위해 그 자산을 완성할 수 있도록 기술적으로 실현가능하고,
- 경영진은 무형자산을 완성하여 사용하거나 판매하려는 의도가 있고,
- 무형자산을 사용하거나 판매할 능력이 있고,
- 무형자산이 어떻게 미래경제적 효익을 창출할 것인지를 제시할 수 있고,
- 개발을 완성하여 무형자산을 사용하거나 판매하는데 필요한 적절한 기술적, 재정적 및 기타 자원이 이용가능하며,
- 개발단계에서 발생한 무형자산 관련 지출을 신뢰성 있게 측정할 수 있다.

상기 조건을 충족하지 아니하는 기타 개발 지출액은 발생시점에 비용으로 인식하고 있습니다. 이전에 비용으로 인식한 개발비는 이후에 자산으로 인식되지 아니합니다. 자본화된 개발비는 무형자산으로 인식하고 사용가능시점부터 추정내용연수(3년) 동안 정액법으로 상각하고 있습니다.

2-18. 비금융자산의 손상

시설이용권과 같은 비한정내용연수를 가진 자산은 상각하지 않고 매년 손상검사를 실시하고 있습니다. 상각하는 자산의 경우는 매 보고기간말에 장부금액이 회수가능하지 않을 수도 있음을 나타내는 환경의 변화나 사건이 있을 때마다 손상검사를 수행하고 있습니다. 손상차손은 회수가능액을 초과하는 장부금액 만큼 인식하고 있습니다. 회수가능액은 순공정가치와 사용가치 중 큰 금액으로 결정하고 있습니다. 손상차손을 인식한 영업권 이외의 비금융자산은 매 보고기간말에 손상차손의 환입가능성을검토하고 있습니다.

2-19. 매입채무

매입채무는 정상적인 영업과정에서 공급자로부터 취득한 재화 및 제공받은 용역과 관련하여 지급할 의무가 있는 금액입니다. 매입채무의 지급이 1년 이내에 예상되는 경우 유동부채로 분류하고 그렇지 않은 경우 비유동부채로 분류합니다. 매입채무는 최초에 공정가치로 인식하며, 후속적으로 유효이자율법을 사용한 상각후원가로 측정하고 있습니다. 다만, 유동매입채무의 경우 상각후원가의 측정이 유의하지 않아 역사적원가로 표시하고 있습니다.

2-20. 리스

당사가 리스이용자인 경우 리스기간이 12개월을 초과하고 기초자산이 소액이 아닌 모든 리스에 대하여 리스 기초자산의 사용권을 나타내는 사용권자산과 지급의무를 나타내는 리스부

채를 인식하고 있습니다.

사용권자산은 다른 비금융자산과 유사하게 측정하고 감가상각비를 인식합니다. 리스부채는 다른 금융부채와 유사하게 측정하고 이자비용을 인식하며, 현금상환을 원금부분과 이자부분으로 분류하여 현금흐름표에 표시합니다.

당사가 리스제공자인 경우 리스를 금융리스 또는 운용리스로 분류하고 두 유형의 리스를 다르게 회계처리합니다. 금융리스의 경우 리스순투자와 동일한 금액을 금융리스채권으로 인식하며 금융리스 순투자 미회수분에 대하여 유효이자율법을 적용하여 이자수익을 인식하고 있습니다. 운용리스의 경우 운용리스로부터 발생하는 리스료수익을 리스기간에 걸쳐 정액기준으로 수익으로 인식하고, 운용리스의 협상 및 계약단계에서 발생한 리스개설직접원가는 리스자산의 장부금액에 가산한 후 정액기준으로 리스기간에 걸쳐 비용으로 인식하고 있습니다. 중간리스제공자인 경우엔 상위리스와전대리스를 두 개의 별도 계약으로 회계처리하며, 전대리스를 상위리스에서 생기는 리스자산에 따라 금융리스 또는 운용리스로 분류합니다.

2-21. 법인세비용 및 이연법인세

법인세비용은 당기법인세와 이연법인세로 구성됩니다. 법인세는 기타포괄손익이나 자본에 직접 인식된 항목과 관련된 금액을 제외하고는 당기손익으로 인식합니다. 기타포괄손익이나 자본에 직접인식된 항목과 관련된 법인세는 각각 기타포괄손익이나자본으로 직접 인식합니다.

당기법인세비용은 회계기간의 과세소득(세무상결손금)에 대하여 납부할(환급받을) 법인세액으로서 당기 및 과거기간의 당기법인세부채(자산)는 보고기간말까지 제정되었거나 실질적으로 제정된 세율을 사용하여, 과세당국에 납부하거나 과세당국으로부터 환급받을 것으로 예상되는 금액으로 측정하고 있습니다.

이연법인세는 자산과 부채의 장부금액과 세무기준액의 차이로 정의되는 일시적차이에 대하여 장부금액을 회수하거나 결제할 때의 예상 법인세 효과로 인식하고 있으며미사용 세무상결손금과 세액공제가 사용될 수 있는 미래 과세소득의 발생가능성이 높은 경우 그 범위 안에서 이월된 미사용 세무상결손금과 세액공제에 대하여도 이연법인세자산을 인식하고 있습니다. 다만, 사업결합 이외의 거래에서 자산, 부채를 최초로 인식할 때 발생하는 이연법인세자산과 부채는 그 거래가 회계이익이나 과세소득에 영향을 미치지 않는다면 인식하지 아니하고 있습니다. 이연법인세는 관련 이연법인세자산이 실현되고 이연법인세부채가 결제될 때 적용될 것으로 예상되는 보고기간말에 제정되었거나 실질적으로 제정될 세율과 세법을 적용하여 결정하고 있습니다.

이연법인세자산은 차감할 일시적차이가 사용될 수 있는 미래 과세소득의 발생가능성이 높은 경우에 인식하고 있습니다.

관계기업에 대한 투자자산과 관련된 가산할 일시적차이에 대하여 당사가 소멸시점을통제할 수 있고 예측가능한 미래에 일시적차이가 소멸하지 않을 가능성이 높은 경우를 제외하고 이연법인세부채를 인식하고 있습니다. 또한 이들 자산으로부터 발생하는 차감할 일시적차이에 대하여 일시적차이가 예측가능한 미래에 소멸할 가능성이 높고 일시적차이가 사용될 수 있는 과세소득이 발생할 가능성이 높은 경우에만 이연법인세자산을 인식하고 있습니다.

이연법인세자산과 부채는 당기법인세자산과 당기법인세부채를 상계할 수 있는 법적으로 집행가능한 권리를 가지고 있고, 이연법인세자산과 부채가 동일한 과세당국에 의해서 부과되는 법인세와 관련이 있거나 과세대상기업은 다르지만, 당기법인세 부채와 자산을 순액으로 결제할 의도가 있거나, 유의적인 금액의 이연법인세 부채가 결제되거나 이연법인세 자산이 회수될 미래의 각 회계기간마다 자산을 실현하는 동시에 부채를 결제할 의도가 있는 경우에

상계합니다.

이연법인세자산의 장부금액은 매 보고기간말에 검토하고, 이연법인세자산의 일부 또는 전부에 대한 혜택이 사용되기에 충분한 과세소득이 발생할 가능성이 더 이상 높지않다면 이연법인세자산의 장부금액을 손상시키고 있습니다. 손상된 금액은 사용되기에 충분한 과세소득이 발생할 가능성이 높아지면 그 범위 내에서 환입하고 있습니다.

2-22. 총당부채

과거사건의 결과로 현재의 법적의무나 의제의무가 존재하고, 그 의무를 이행하기 위한 자원의 유출가능성이 높으며, 당해 금액의 신뢰성 있는 추정이 가능한 경우 당사는 총당부채를 인식하고 있습니다. 미래영업손실에 대하여는 총당부채를 인식하지 않습니다.

다수의 유사한 의무가 있는 경우, 그 의무의 이행에 필요한 자원의 유출 가능성은 그 유사한 의무 전체에 대하여 판단하고 있습니다. 비록 개별항목의 의무이행에 필요한 자원의 유출 가능성이 낮더라도 유사한 의무 전체를 이행하기 위하여 필요한 자원의 유출 가능성이 높은 경우에는 총당부채를 인식하고 있습니다.

총당부채는 의무를 이행하기 위하여 예상되는 지출액의 현재가치로 측정하며, 현재가치 평가에 사용하는 할인율은 그 부채의 고유한 위험과 화폐의 시간가치에 대한 현행 시장의 평가를 반영한 세전 이자율입니다. 시간경과로 인한 총당부채의 증가(이자원가)는 해당 총당부채를 구성하는 비용의 일부로 인식하고 있습니다.

2-23. 종업원급여

(1) 단기종업원급여

당사는 종업원이 회계기간에 근무용역을 제공한 때 근무용역과 교환하여 지급이 예상되는 단기종업원급여를 할인하지 않은 금액으로 측정하여 비용으로 인식하고 있습니다. 또한, 종업원의 과거 근무용역의 결과 당사가 지급해야 할 법적의무 또는 의제의무가 있고 그 금액을 신뢰성 있게 추정할 수 있는 경우 지급이 예상되는 금액을 부채로 인식하고 있습니다.

(2) 퇴직급여

당사는 확정급여제도를 운영하고 있습니다. 재무상태표상 퇴직급여채무는 보고기간말 현재 확정급여채무의 현재가치이며 별도의 기금은 적립되어 있지 않습니다.

확정급여채무의 현재가치와 당기근무원가를 결정하기 위해서는 예측단위적립방식을 사용하며, 순확정급여부채와 관련한 재측정요소는 기타포괄손익으로 인식하고 있습니다. 또한 제도개정, 축소 또는 정산이 발생하는 경우에는 과거근무원가 또는 정산으로 인한 손익은 당기손익으로 인식됩니다.

(3) 기타장기종업원급여

당사는 예측단위적립방식을 사용하여 장기근속급여를 산정하고 있으며, 퇴직급여와는 달리 보험수리적 가정의 적용으로 인하여 발생하는 보험수리적손익과 모든 과거근무원가를 즉시 당기손익으로 인식하고 있습니다.

2-24. 자본금

보통주 납입액은 모두 자본으로 분류하고 있습니다. 당사가 당사의 보통주를 취득하는 경우, 직접거래원가를 포함하는 지급 대가는 그 보통주가 소각되거나 재발행 될 때까지 당사의 자본에서 차감하여 표시하고 있습니다. 이러한 자기주식이 재발행되는 경우, 수취한 대가는 회사의 주주에게 귀속되는 자본에 포함하고 있습니다.

2-25. 수익인식

(1) 재화의 판매

당사 제품판매의 경우 수익은 재화의 소유에 따른 유의적인 위험과 보상이 구매자에게 이전되고 판매된 재화의 소유권과 결부된 통상적 수준의 지속적인 관리상 관여와 효과적인 통제를 하지 않으며, 거래와 관련한 경제적효익의 유입가능성이 높고, 수익금액과 거래와 관련하여 발생했거나 발생할 원가 및 반품가능성을 신뢰성 있게 측정할 수 있을 때 수익을 인식하고 있습니다.

(2) 용역의 제공

당사는 고객을 위해 기술개발용역을 제공하고 있습니다. 이러한 용역의 제공으로 인한 수익은 거래 전체의 수익금액과 진행률을 신뢰성있게 측정할 수 있고, 경제적효익의 유입가능성이 매우 높으며, 이미 발생한 원가 및 거래의 완료를 위하여 투입하여야 할 원가를 신뢰성있게 측정할 수 있을 때 인식하고 있습니다.

(3) 라이선스

당사는 고객과의 계약에 따라 소프트웨어 라이선스를 제공하고, 고객이 라이선스를 자유롭게 사용하도록 허용하고 있습니다. 라이선스 제공 의무 외에 계약상 고객에게 이전할 다른 재화나 용역은 없으며, 당사는 라이선스를 인도하는 시점에 수익을 인식하고 있습니다.

(4) 로열티

당사는 라이선스를 사용하여 고객의 제품 판매량에 따라 로열티를 수령하고 있으며 고객으로부터 수령하는 로열티금액을 신뢰성있게 추정할 수 있는 시점에 수익을 인식하고 있습니다.

(5) 이자수익

당사는 시간의 경과에 따라 유효이자율법에 의하여 이자수익을 인식하고 있습니다. 대여금 및 수취채권에 손상이 발생하는 경우 당사는 대여금 및 수취채권금액의 장부금액을 회수가능액(미래 예상현금흐름을 금융자산의 최초 유효이자율로 할인한 금액)까지 감액하며, 시간의 경과에 따라 증가하는 부분은 이자수익으로 인식하고 있습니다.

2-26. 배당금

배당금은 당사의 주주에 의해 승인된 시점에 부채로 인식하고 있습니다.

2-27. 주당이익

당사는 보통주의 기본주당이익과 희석주당이익을 표시하고 있습니다. 기본주당이익은 당사의 보통주에 귀속되는 당기순손익을 회계기간 동안에 유통된 보통주식수를 가중평균한 주식수로 나누어 계산하고 있습니다. 희석주당이익은 희석효과를 고려하여 보통주에 귀속되는 당기순손익 및 가중평균유통보통주식수를 조정하여 계산하고 있습니다.

2-28. 추정과 판단

한국채택국제회계기준에 따라 재무제표를 작성하기 위해서 당사의 경영진은 회계정책의 적용, 자산 및 부채의 장부금액 및 손익에 영향을 미치는 사항에 대해서 많은 판단을 내리고 추정 및 가정을 사용합니다. 여기에는 재고자산, 금융상품, 충당부채, 확정급여채무 및 이연법인세자산의 평가 등이 포함됩니다. 이러한 추정치는 실제결과와 다를 수 있습니다.

3. 범주별 금융상품 및 공정가치

3-1. 당기말 및 전기말 현재 금융자산의 범주별 장부금액 및 공정가치는 다음과 같습니다.

가. 당기말

(단위 : 원)

구 분	장부금액			공정가치			
	당기순익 -공정가치 측정 금융 자산	상각후원 가 측정 금융 자산	합 계	수준1	수준2	수준3	합계
현금및현금성자산	-	10,969,3 12,281	10,969,3 12,281	-	-	-	-
매출채권및기타유동채 권	-	21,511,3 35,547	21,511,3 35,547	-	-	-	-
장기매출채권 및 기타 비유동채권	-	12,310,5 29,985	12,310,5 29,985	-	-	-	-
파생상품자산(유동)	261,660, 000	-	261,660, 000	-	-	261,660, 000	261,660, 000
시장성이 있는 지분상 품(유동)	10,876,4 58,000	-	10,876,4 58,000	10,876,4 58,000	-	-	10,876,4 58,000
기타유동금융자산	996,557, 561	33,000,0 00,000	33,996,5 57,561	-	996,557, 561	-	996,557, 561
시장성이 있는 지분상 품(비유동)	28,963,0 80	-	28,963,0 80	28,963,0 80	-	-	28,963,0 80
시장성이 없는 지분상 품(비유동)	6,752,17 2	-	6,752,17 2	-	-	6,752,17 2	6,752,17 2
기타비유동금융자산	1,556,07 2,157	132,765, 648	1,688,83 7,805	-	960,565, 143	595,507, 014	1,556,07 2,157
합 계	13,726,4 62,970	77,923,9 43,461	91,650,4 06,431	10,905,4 21,080	1,957,12 2,704	863,919, 186	13,726,4 62,970

--	--	--	--	--	--	--	--

나. 전기말

(단위 : 원)

구 분	장부금액			공정가치			
	당기손익 -공정가치 측정 금융 자산	상각후원 가 측정 금융 자산	합 계	수준1	수준2	수준3	합계
현금및현금성자산	-	18,865,54 5,491	18,865,54 5,491	-	-	-	-
매출채권및기타유동채 권	-	18,578,14 7,467	18,578,14 7,467	-	-	-	-
장기매출채권 및 기타 비유동채권	-	11,845,01 1,598	11,845,01 1,598	-	-	-	-
기타유동금융자산	-	17,000,00 0,000	17,000,00 0,000	-	-	-	-
시장성이 있는 지분상 품(비유동)	32,387,01 0	-	32,387,01 0	32,387,0 10	-	-	32,387,0 10
시장성이 없는 지분상 품(비유동)	12,446,40 0	-	12,446,40 0	-	-	12,446,4 00	12,446,4 00
기타비유동금융자산	1,430,256 ,838	44,535,21 6	1,474,792 ,054	-	834,749, 824	595,507, 014	1,430,25 6,838
합 계	1,475,090 ,248	66,333,23 9,772	67,808,33 0,020	32,387,0 10	834,749, 824	607,953, 414	1,475,09 0,248

3-2. 당기말 및 전기말 현재 금융부채의 범주별 장부금액 및 공정가치는 다음과 같습니다.

가. 당기말

(단위 : 원)

구 분	장부금액				공정가치			
	당기손익 -공정가치 측정 금융 부채	상각후원 가 측정 금융 부채	기타금융 부채	합 계	수준1	수준2	수준3	합계
매입채무및기타유동 채무	-	38,060,4 41,198	-	38,060,4 41,198	-	-	-	-
단기차입금	-	30,000,0 00,000	-	30,000,0 00,000	-	-	-	-
장기매입채무및기타 비유동채무	-	6,502,60 1,203	-	6,502,60 1,203	-	-	-	-
장기차입금	-	31,400,0 00,000	-	31,400,0 00,000	-	-	-	-

전환사채	-	15,408,238,144	-	15,408,238,144	-	-	-	-
파생상품부채(유동)	7,970,991,520	-	-	7,970,991,520	-	-	7,970,991,520	7,970,991,520
유동리스부채	-	-	214,088,196	214,088,196	-	-	-	-
비유동리스부채	-	-	82,542,159	82,542,159	-	-	-	-
합 계	7,970,991,520	121,371,457,320	296,630,355	129,639,079,195	-	-	7,970,991,520	7,970,991,520

나. 전기말

(단위 : 원)

구 분	장부금액				공정가치			
	당기손익 -공정가 치 측정 금융 부채	상각후원 가 측정 금융 부채	기타금융 부채	합 계	수준1	수준2	수준3	합계
매입채무및기타유동 채무	-	28,167,041,223	-	28,167,041,223	-	-	-	-
단기차입금	-	10,000,000,000	-	10,000,000,000	-	-	-	-
장기매입채무및기타 비유동채무	-	3,192,661,935	-	3,192,661,935	-	-	-	-
장기차입금	-	21,400,000,000	-	21,400,000,000	-	-	-	-
전환사채	-	14,136,633,206	-	14,136,633,206	-	-	-	-
파생상품부채(유동)	2,288,700,000	-	-	2,288,700,000	-	-	2,288,700,000	2,288,700,000
유동리스부채	-	-	948,987,343	948,987,343	-	-	-	-
비유동리스부채	-	-	57,552,653	57,552,653	-	-	-	-
합 계	2,288,700,000	76,896,336,364	1,006,539,996	80,191,576,360	-	-	2,288,700,000	2,288,700,000

3-3. 서열체계방법

당사는 공정가치측정에 사용된 투입변수의 유의성을 반영하는 공정가치 서열체계에 따라 공정가치측정치를 분류하고 있으며, 공정가치 서열체계의 수준은 다음과 같습니다.

구 분	투입변수의 유의성
수준 1	동일한 자산이나 부채에 대한 활성시장의 공시가격
수준 2	직접적으로 또는 간접적으로 관측가능한, 자산이나 부채에 대한 투입변수
수준 3	관측가능한 시장자료에 기초하지 않은, 자산이나 부채에 대한 투입변수

*수준1 :

활성시장에서 거래되는 금융상품의 공정가치는 보고기간종료일 현재 고시되는 시장가격에 기초하여 산정됩니다. 거래소, 판매자, 중개인, 산업집단, 평가기관 또는 감독기관을 통해 공시가격이 용이하게 그리고 정기적으로 이용가능하고, 그러한 가격이 독립된 당사자 사이에서 정기적으로 발생한 실제 시장거래를 나타낸다면, 이를 활성시장으로 간주하며 이러한 상품들은 Level 1에 포함됩니다. Level 1에 포함된 상품들은 대부분 당기손익-공정가치측정금융자산으로 분류된 상장주식으로 구성됩니다.

*수준2:

활성시장에서 거래되지 아니하는 금융상품의 공정가치는 평가기법을 사용하여 결정하고 있습니다. 이러한 평가기법은 가능한 한 관측가능한 시장정보를 최대한 사용하고 기업고유정보는 최소한으로 사용합니다. 이때, 해당 상품의 공정가치 측정에 요구되는 모든 유의적인 투입변수가 관측가능하다면 해당 상품은 Level 2에 포함됩니다.

*수준3:

만약 하나 이상의 유의적인 투입변수가 관측가능한 시장정보에 기초한 것이 아니라면 해당 상품은 Level 3에 포함됩니다.

※ 금융상품의 공정가치를 측정하는 데에 사용되는 평가기법에는 다음이 포함됩니다

- 유사한 상품의 공시시장가격 또는 딜러가격
- 파생상품의 공정가치는 보고기간종료일 현재의 선도환율 등을 사용하여 해당 금액 을 현재가치로 할인하여 측정

나머지 금융상품에 대해서는 현금흐름의 할인기법 등의 기타 기법을 사용합니다.

3-4. 공정가치 서열체계 수준3으로 분류되는 금융상품

(1) 당기말 현재 공정가치 서열체계 수준3으로 분류되는 주요 금융상품의 가치평가기법 및 유의적이지만 관측 가능하지 않은 투입변수는 다음과 같습니다.

(단위 : 원)

구 분	공정가치	가치평가기법	투입변수	투입변수의 범위	관측 가능하지 않은 투입변수가 공정가치 측정에 미치는 영향
당기손익-공정가치 측정 금융자산					
비상장전환상환우선주	595,507,014	T-F모형	할인율	30.60%	할인률 상승 시 공정가치 감소

		H-W모형 이항모형			
비상장지분상품	6,752,172	현금흐름할인 법	할인율	16.29%	할인률 상승 시 공정가치 감소
파생상품자산	261,660,000	T-F모형	변동성	43.50%	변동성 상승 시 공정가치 증가
		H-W모형	할인율	11.98%	할인률 상승 시 공정가치 감소
당기손익-공정가치 측정 금융부채					
파생상품부채	5,241,920,000	T-F모형	변동성	43.50%	변동성 영향 없음
		H-W모형	할인율	11.98%	할인률 상승 시 공정가치 증가
파생상품부채	2,729,071,520	이항모형	변동성	52.32%	변동성 상승 시 공정가치 감소

(2) 공정가치 서열체계 수준3으로 분류되는 주요 금융상품의 민감도 분석

당기말 현재 다른 투입변수가 일정하게 유지되는 경우 유의적이지만 관측 가능하지 않은 투입변수 중 하나가 합리적으로 변동하는 경우 공정가치 측정치에 미치는 영향은 다음과 같습니다.

(단위 : 원)

구 분	투입변수	유리한 변동	불리한 변동
당기손익-공정가치 측정 금융자산			
비상장전환상환우선주	할인율 1.0% 변동	7,272,430	7,202,428
비상장지분상품	할인율 1.0% 변동	4,138,428	1,929,192
파생상품자산	변동성 5.0% 변동	102,400,000	88,520,000
	할인율 1.0% 변동	15,320,000	14,200,000
당기손익-공정가치 측정 금융부채			
파생상품부채	할인율 1.0% 변동	313,880,000	326,200,000
파생상품부채	변동성 10% 변동	464,508,563	433,557,013

(3) 당기 및 전기 중 공정가치 서열체계 수준3으로 분류되는 금융상품 공정가치 변동 내역은 다음과 같습니다.

(단위 : 원)

구 분	금융자산		금융부채	
	당기	전기	당기	전기
기 초	607,953,414	636,206,742	2,288,700,000	-
취득(편입)(주1)	-	-	2,235,547,794	1,384,940,000
대체(주2)	261,660,000	-	261,660,000	-
당기손익	(5,694,228)	(28,253,328)	3,185,083,726	903,760,000
기 말	863,919,186	607,953,414	7,970,991,520	2,288,700,000

(주1) 당기 금융부채 취득액은 칩스앤미디어(주) 주식 처분 시 잔여지분에 대한 주주간 계약의 공정가치를

파생상품부채로 인식한 것이며, 동액을 관계기업주식처분손익에 가감하였음. (주석5, 12 참조)

(주2) 당사가 보유하는 전환사채 매도청구권을 당기손익공정가치측정금융자산(파생상품자산)으로 재분류 하였음.

3-5. 당기 및 전기의 범주별 금융상품 순손익은 다음과 같습니다.

가. 당기

(단위 : 원)

구 분	금융자산		금융부채			합 계
	당기손익- 공정가치 측정 금융 자산	상각후원가 측정 금융 자산	당기손익- 공정가치 측정 금융 부채	상각후원 가 측정 금융 부채	기타금융 부채	
이자수익	-	1,478,959, 888	-	-	-	1,478,959 ,888
이자비용	-	-	-	(1,765,09 7,718)	(20,462,4 25)	(1,785,56 0,143)
외환차익	-	3,310,064, 401	-	259,127,6 57	10,187,40 5	3,579,379 ,463
외화환산이익	-	224,636,1 31	-	68,354,98 3	8,703,109	301,694,2 23
외환차손	-	(1,919,072 ,794)	-	(1,100,04 6,656)	(4,553,04 0)	(3,023,67 2,490)
외화환산손실	-	(334,111,9 87)	-	(167,743, 455)	(6,299,15 4)	(508,154, 596)
당기손익공정가치측정금 용자산평가이익	139,787,2 21	-	-	-	-	139,787,2 21
당기손익공정가치측정금 용자산평가손실	(2,062,752 ,991)	-	-	-	-	(2,062,75 2,991)
당기손익공정가치측정금 용자산처분이익	320,774,1 07	-	-	-	-	320,774,1 07
당기손익공정가치측정금 용부채평가손실	-	-	(3,185,08 3,726)	-	-	(3,185,08 3,726)
합 계	(1,602,191 ,663)	2,760,475, 639	(3,185,08 3,726)	(2,705,40 5,189)	(12,424,1 05)	(4,744,62 9,044)

나. 전기

(단위 : 원)

구 분	금융자산		금융부채			합 계
	당기손익- 공정가치 측정 금융	상각후원가 측정 금융 자산	당기손익- 공정가치 측정 금융	상각후원 가 측정 금융	기타금융 부채	

	자산		부채	부채		
이자수익	-	637,426,613	-	-	-	637,426,613
이자비용	-	-	-	(1,375,224,770)	(22,438,652)	(1,397,663,422)
외환차익	-	1,303,109,688	-	191,528,953	2,829,482	1,497,468,123
외화환산이익	-	135,859,323	-	1,162,087	2,532,963	139,554,373
외환차손	-	(464,566,214)	-	(193,140,532)	(3,020,528)	(660,727,274)
외화환산손실	-	(21,541,252)	-	(258,079,444)	(5,935,978)	(285,556,674)
당기손익공정가치측정금융자산평가이익	-	-	-	-	-	-
당기손익공정가치측정금융자산평가손실	(90,115,291)	-	-	-	-	(90,115,291)
당기손익공정가치측정금융자산처분이익	103,421,082	-	-	-	-	103,421,082
당기손익공정가치측정금융부채평가손실	-	-	(903,760,000)	-	-	(903,760,000)
합 계	13,305,791	1,590,288,158	(903,760,000)	(1,633,753,706)	(26,032,713)	(959,952,470)

4. 현금및현금성자산

당기말 및 전기말 현재 현금및현금성자산의 구성내역은 다음과 같습니다.

(단위 : 원)

구 분	당 기 말	전 기 말
보유현금	3,731,530	2,704,100
보통예금	10,644,516,861	5,282,683,576
기타현금성자산	321,063,890	13,580,157,815
합 계	10,969,312,281	18,865,545,491

5. 사용이 제한된 금융상품

당기말 및 전기말 현재 사용이 제한되어 있는 금융상품은 다음과 같습니다.

(단위 : 원)

구 분	당 기 말	전 기 말	제한내용
유동금융자산(당기손익공정가치측정금융자산(*))	10,876,458,00	-	질권설정

	0	
--	---	--

(*) 상기 당기손익공정가치측정금융자산은 칩스앤미디어(주) 주식 처분 후 잔여지분으로서 주주간계약에 의해 처분이 제한된 상태로 당사자들에게 동반매각의무가 있으며, 협력의무 이행을 담보하기 위해 질권이 설정되어 있습니다(주석 12 참조). 동반매각에 따른 동반매각 대금은 Waterfall 방식으로 분배되고 당사로의 분배는 계약상대방 기준금액의 후순위로 진행되며 기준금액을 초과하는 매각대금은 계약에 따른 비율로 당사자들에게 차등 분배됩니다.

6. 매출채권및기타채권

6-1. 당기말 및 전기말 현재 매출채권및기타채권의 채권액과 손실충당금은 다음과 같습니다

(단위 : 원)

구 분	당 기 말			전 기 말		
	채권총액	손실충당금	장부금액	채권총액	손실충당금	장부금액
매출채권	14,120,340,313	-	14,120,340,313	14,896,934,353	-	14,896,934,353
미수금	3,476,012,090	(67,338,000)	3,408,674,090	2,568,954,682	(149,601,592)	2,419,353,090
미수수익	499,731,038	-	499,731,038	95,680,134	-	95,680,134
대여금	5,053,848,883	-	5,053,848,883	1,928,560,131	-	1,928,560,131
금융리스채권	3,896,501,430	-	3,896,501,430	2,171,013,855	-	2,171,013,855
보증금	6,842,769,778	-	6,842,769,778	8,911,617,502	-	8,911,617,502
합 계	33,889,203,532	(67,338,000)	33,821,865,532	30,572,760,657	(149,601,592)	30,423,159,065
-유동성분류액	21,578,673,547	(67,338,000)	21,511,335,547	18,727,749,059	(149,601,592)	18,578,147,467
-비유동성분류액	12,310,529,985	-	12,310,529,985	11,845,011,598	-	11,845,011,598

6-2. 당기 및 전기 중 매출채권및기타채권 손실충당금의 변동내역은 다음과 같습니다.

(단위 : 원)

구 분	당 기	전 기
기초금액	149,601,592	177,602,314
대손상각비 계상(환입)액	(82,263,592)	46,088,688
대손처리액	-	(74,089,410)
기말금액	67,338,000	149,601,592

6-3. 당기말 현재 경과기간별 매출채권 잔액현황은 다음과 같습니다.

(단위 : 원)

구 분	6월 이하	6월 초과 1년 이하	1년 초과 3년 이하	3년 초과	계
매출채권	14,120,340,313	-	-	-	14,120,340,313
구성비율	100.00%	-	-	-	100.00%

6-4. 당기말 및 전기말 현재 유효이자율법을 사용하여 상각후원가로 측정한 매출채권및기타채권의 내역은 다음과 같습니다.

(단위 : %, 원)

구 분	당 기 말			전 기 말		
	유효이자율	유동	비유동	유효이자율	유동	비유동
대여금	0.82~4.29%	2,396,879,223	2,656,969,660	0.81~2.05%	675,180,170	1,253,379,961
금융리스채권	5.18%~5.38%	1,085,710,883	2,810,790,547	5.18%	490,999,720	1,680,014,135
보증금	0.82~4.29%	-	6,842,769,778	0.81~2.76%	-	8,911,617,502
합 계		3,482,590,106	12,310,529,985		1,166,179,890	11,845,011,598

7. 재고자산

7-1. 당기말 및 전기말 현재 재고자산의 내역은 다음과 같습니다.

(단위 : 원)

구 분	당 기 말			전 기 말		
	취득원가	평가손실총당금	장부금액	취득원가	평가손실총당금	장부금액
상 품	2,840,870,939	(57,369,150)	2,783,501,789	1,739,170,624	(53,094,398)	1,686,076,226
제 품	14,382,415,983	(3,856,678,082)	10,525,737,901	12,438,854,042	(6,532,300,569)	5,906,553,473
재공품	23,749,119,354	(7,225,208,411)	16,523,910,943	19,214,097,711	(1,788,551,780)	17,425,545,931
원재료	79,491,743	-	79,491,743	300,383,539	(289,450,518)	10,933,021
반제품	6,909,822,326	(5,486,932,396)	1,422,889,930	11,115,974,142	(9,328,545,134)	1,787,429,008
미착재료	-	-	-	83,423,133	-	83,423,133
기 타	482,522,093	(338,237,120)	144,284,973	452,822,677	(321,461,822)	131,360,855
합 계	48,444,242,4	(16,964,425,	31,479,817,2	45,344,725,8	(18,313,404,	27,031,321,6

	38	159)	79	68	221)	47
--	----	------	----	----	------	----

7-2. 당기 및 전기 중 매출원가로 비용 인식한 재고자산과 매출원가에 가산된 재고자산평가 손실 내역은 다음과 같습니다.

(단위 : 원)

구 분	당 기	전 기
제품매출원가로 비용 인식한 재고자산	78,085,786,186	78,303,728,796
상품매출원가로 비용 인식한 재고자산	6,801,929,399	8,518,717,515
기타매출원가로 비용 인식한 재고자산	56,210,507	110,005,665
재고자산평가손실(환입)	8,830,088,296	(564,245,886)

8. 기타유동자산

당기말 및 전기말 현재 기타유동자산의 내역은 다음과 같습니다.

(단위 : 원)

구 분	당 기 말	전 기 말
선급금	6,002,004,679	4,878,200,413
(선급금 국고보조금)	(648,041,444)	-
선급비용	3,949,055,693	2,052,711,468
(선급비용 국고보조금)	(160,152,044)	(202,513,107)
계약자산	-	77,057,500
특허선급금	138,048,334	96,339,362
(특허선급금 국고보조금)	(32,878,111)	(29,079,894)
합 계	9,248,037,107	6,872,715,742

9. 유형자산

9-1. 당기말 및 전기말 현재 유형자산의 내역은 다음과 같습니다.

가. 당기말

(단위: 원)

구 분	취득원가	상각누계액	정부보조금	장부금액
토지	11,246,590,641	-	-	11,246,590,641
건물	49,129,768,262	(204,707,366)	-	48,925,060,896
구축물	59,226,518	(59,224,518)	-	2,000
기계장치	11,199,220,144	(5,907,883,453)	(659,789,301)	4,631,547,390
차량운반구	273,055,607	(137,483,309)	-	135,572,298
기구비품	2,912,741,213	(502,903,314)	-	2,409,837,899
건설중인자산	-	-	-	-
사용권자산(주1)	1,239,863,034	(414,545,387)	-	825,317,647
합 계	76,060,465,419	(7,226,747,347)	(659,789,301)	68,173,928,771

(주1) 당기말 현재 사용권자산 825,317,647원은 부동산 537,731,290원 기타자산 287,586,357원으로 구성되어 있습니다.

나. 전기말

(단위: 원)

구 분	취득원가	상각누계액	정부보조금	장부금액
토지	-	-	-	-
건물	-	-	-	-
구축물	91,525,718	(91,521,718)	-	4,000
기계장치	12,301,950,631	(8,950,165,353)	(571,286,864)	2,780,498,414
차량운반구	254,284,909	(245,481,589)	-	8,803,320
기구비품	2,943,737,377	(2,633,530,397)	-	310,206,980
건설중인자산	33,483,831,725	-	-	33,483,831,725
사용권자산(주1)	2,160,393,322	(810,559,009)	-	1,349,834,313
합 계	51,235,723,682	(12,731,258,066)	(571,286,864)	37,933,178,752

(주1) 전기말 현재 사용권자산 1,349,834,313원은 부동산 1,037,166,948원 기타자산 312,667,365원으로 구성되어 있습니다.

9-2. 당기 및 전기 중 유형자산 변동 내역은 다음과 같습니다.

가. 당기

(단위: 원)

구 분	기초 장부금액	취득/대체	처분/대체	감가상각	기말 장부금액
토지	-	11,246,590,641	-	-	11,246,590,641
건물	-	49,129,768,262	-	(204,707,366)	48,925,060,896
구축물	4,000	-	(2,000)	-	2,000
기계장치(주1)	2,780,498,414	5,768,713,979	(2,282,575,346)	(1,635,089,657)	4,631,547,390
차량운반구	8,803,320	141,459,440	(1,000)	(14,689,462)	135,572,298
기구비품	310,206,980	2,379,426,038	(46,586,716)	(233,208,403)	2,409,837,899
건설중인자산(주2)	33,483,831,725	46,693,930,085	(80,177,761,810)	-	-
사용권자산	1,349,834,313	629,488,214	-	(1,154,004,880)	825,317,647
합 계	37,933,178,752	115,989,376,659	(82,506,926,872)	(3,241,699,768)	68,173,928,771

(주1) 당기 중 2,278,582,400원이 금융리스채권으로 대체되었습니다.

(주2) 당기 중 사옥 준공이 완료되어 80,177,761,810원이 토지, 건물, 투자부동산으로 대체되었습니다.

나. 전기

(단위: 원)

구 분	기초 장부금액	취득/대체	처분/대체	감가상각	기말 장부금액
토지	-	-	-	-	-
건물	-	-	-	-	-
구축물	4,000	-	-	-	4,000
기계장치	819,040,670	4,897,401,109	(2,223,751,727)	(712,191,638)	2,780,498,414
차량운반구	17,600,640	-	-	(8,797,320)	8,803,320
기구비품	347,388,690	123,150,233	(694,527)	(159,637,416)	310,206,980
건설중인자산	20,916,178,740	12,567,652,985	-	-	33,483,831,725
사용권자산	1,414,172,995	1,403,202,424	(81,547,448)	(1,385,993,658)	1,349,834,313
합 계	23,514,385,735	18,991,406,751	(2,305,993,702)	(2,266,620,032)	37,933,178,752

9-3. 당기 및 전기의 유형자산 상각 내역은 다음과 같습니다.

(단위: 원)

구 분	당 기	전 기
제조원가	1,136,967,946	277,941,252
판매비와관리비	980,115,294	873,404,856
연구비와개발비등	1,124,616,528	1,115,273,924
합 계	3,241,699,768	2,266,620,032

9-4. 당기말 현재 차입금과 관련하여 자기담보로 제공하고 있는 유형자산의 내역은 다음과 같습니다.

(단위: 원)

구분	계정과목	장부금액	담보설정금액 (*)	관련 계정과목	관련 금액	담보권자
토지	투자부동산	3,688,501,206	13,680,000,000	차입금(주식 19)	11,400,000,000	한국산업은행
	유형자산	11,246,590,641				
건물	투자부동산	16,112,901,701	36,000,000,000	차입금(주식 19)	30,000,000,000	한국산업은행
	유형자산	49,129,768,262				
합계		80,177,761,810	49,680,000,000		41,400,000,000	

(*) 당기말 현재 저당권 설정등기가 완료되지 않았으며, 취득 완료된 토지 및 건물에 대한 소유권 보존등기 후 저당권 설정 절차가 진행될 예정입니다.

9-5. 당기 및 전기 중 건설중인자산에 대해 자본화된 차입원가의 내용은 다음과 같습니다.

(단위: 원)

구분	당 기	전 기
적격자산	건설중인자산(건물)	건설중인자산(건물)
자본화된 차입원가	812,943,835	242,436,152
일반차입금	449,390,421	41,784,571
특정차입금	363,553,414	200,651,581
자본화이자율		
일반차입금	3.42%	-
특정차입금	2.09%~2.78%	1.68%

10. 투자부동산

10-1. 당기말 및 전기말 현재 투자부동산의 내역은 다음과 같습니다.

(단위: 원)

구분	당 기 말			전 기 말		
	취득원가	상각누계액	장부금액	취득원가	상각누계액	장부금액
건물	19,657,105,069	(1,374,062,079)	18,283,042,990	3,544,203,368	(1,218,319,905)	2,325,883,463
토지	3,688,501,206	-	3,688,501,206	-	-	-
합 계	23,345,606,275	(1,374,062,079)	21,971,544,196	3,544,203,368	(1,218,319,905)	2,325,883,463

10-2. 당기 및 전기 중 투자부동산의 변동 내역은 다음과 같습니다.

가. 당기

(단위: 원)

구분	기초 장부금액	취득/대체	처분/대체	감가상각비	기말 장부금액
건물	2,325,883,463	16,112,901,701	-	(155,742,174)	18,283,042,990
토지	-	3,688,501,206	-	-	3,688,501,206
합 계	2,325,883,463	19,801,402,907	-	(155,742,174)	21,971,544,196

나. 전기

(단위: 원)

구분	기초	취득/대체	처분/대체	감가상각비	기말
건물	2,414,488,547	-	-	(88,605,084)	2,325,883,463
합 계	2,414,488,547	-	-	(88,605,084)	2,325,883,463

10-3. 당기 중 투자부동산에서 발생한 운용리스로부터의 임대수익은 35,863천원(전기: 178,273천원)이며, 임대수익이 발생한 투자부동산과 직접 관련된 운영비용(감가상각비 포함)은 155,742천원(전기: 88,605천원) 입니다.

10-4. 상기 투자부동산 중 장부금액 2,237백만원인 투자부동산의 기준시가는 8,876백만원입니다. 장부금액 19,734백만원인 투자부동산의 공정가치는 비교할 수 있는 부동산의 시장이 활성화되어 있지 않아 신뢰성 있게 추정할 수 없습니다.

11. 무형자산

11-1. 당기 및 전기의 무형자산의 변동 내역은 다음과 같습니다.

가. 당기

(단위: 원)

구 분	산업재산권	개 발 비	소프트웨어	기타무형자산	시설이용권	합 계
기초장부가액	79,371,390	23,870,203,922	448,649,783	14,692,981,053	524,248,990	39,615,455,138
증가금액						
내부개발	-	24,988,971,931	-	-	-	24,988,971,931
개별취득	35,792,597	-	953,152,759	17,426,006,886	-	18,414,952,242
감소금액						
상각	(21,528,465)	(6,898,647,518)	(522,333,301)	(1,528,927,188)	-	(8,971,436,472)
정부보조금	528,144	332,178,768	161,109,268	-	-	493,816,180
기말장부가액	94,163,666	42,292,707,103	1,040,578,509	30,590,060,751	524,248,990	74,541,759,019

나. 전기

(단위: 원)

구 분	산업재산권	개 발 비	소프트웨어	기타무형자산	시설이용권	합 계
기초장부가액	80,882,233	15,612,455,283	556,208,934	4,161,670,601	485,248,990	20,896,466,041
증가금액						
내부개발	-	13,387,553,176	-	-	-	13,387,553,176
개별취득	20,921,882	-	129,429,420	13,015,269,647	-	13,165,620,949
감소금액						
상각	(23,096,807)	(5,295,893,921)	(376,155,046)	(2,483,959,195)	-	(8,179,104,969)
정부보조금	664,082	166,089,384	139,166,475	-	-	305,919,941
기말장부가액	79,371,390	23,870,203,922	448,649,783	14,692,981,053	524,248,990	39,615,455,138

11-2. 당기 및 전기의 무형자산 상각 내역은 다음과 같습니다.

(단위: 원)

구 분	당 기	전 기
제조원가	6,566,468,750	5,129,804,537
판매비와관리비	1,679,075,302	2,605,523,117
연구비와개발비등	232,076,240	137,857,374
합 계	8,477,620,292	7,873,185,028

11-3. 중요한 개별 무형자산에 대한 설명

(단위: 원)

분류	개별자산명	장부금액	잔여상각기간(주1)
개발비	A	13,510,640,138	-
	B	6,660,240,700	-
	C	6,359,194,332	-

(주1) 상각을 시작한 경우 잔여 상각기간을 기재하고, 시작하지 않은 경우 "-"로만 기재하였습니다.

12. 종속기업과관계기업및공동기업투자

12-1. 당기말 및 전기말 현재 종속기업과관계기업및공동기업투자의 내역은 다음과 같습니다.

가. 당기말

(단위 : 원)

회 사 명	소재지	주식수	지분율 (%)	취득원가	순자산지분가액	장부가액
[종속기업]						
Telechips HK Ltd.	홍콩	2,000,000	100%	245,868,400	72,799,263	72,799,263
Telechips USA, Inc.	미국	100,000	100%	111,093,200	38,552,407	38,552,407
Telechips Shanghai Co., Ltd.	중국	-	100%	229,652,000	269,350,926	269,350,926
주식회사 마인드인테크	대한민국	900,000	100%	3,500,000,000	1,044,597,331	1,044,597,331
Telechips ShenZhen Co., Ltd.	중국	-	100%	50,769,000	169,158,770	169,158,770
[관계기업]						
주식회사 오토실리콘	대한민국	759,375	40.50%	2,579,100,000	(60,142,629)	-
합 계				6,716,482,600	1,534,316,068	1,594,458,697

(주) 당기 중 칩스앤미디어 지분 26.5%를 처분하고 잔여지분 8%에 대해 당기손익공정가치측정금융 자산으로 대체하였습니다.

나. 전기말

(단위 : 원)

회 사 명	소재지	주식수	지분율 (%)	취득원가	순자산지분가액	장부가액
[종속기업]						
Telechips HK Ltd.	홍콩	2,000,000	100%	245,868,400	80,997,863	80,997,863
Telechips USA, Inc.	미국	100,000	100%	111,093,200	49,368,986	49,368,986
Telechips Shanghai Co., Ltd.	중국	-	100%	229,652,000	229,344,164	229,344,164
주식회사 마인드인테크	대한민국	700,000	100%	2,500,000,000	783,118,413	783,118,413
Telechips ShenZhen Co., Ltd	중국	-	100%	50,769,000	135,239,788	135,239,788
[관계기업]						
(주)칩스앤미디어	대한민국	3,326,063	34.50%	7,183,233,547	13,100,780,160	15,853,052,970
주식회사 오토실리콘	대한민국	840,000	44.80%	2,850,000,000	1,547,717,423	1,614,245,566
합 계				13,170,616,147	15,926,566,797	18,745,367,750

12-2. 당기 및 전기의 종속기업과관계기업및공동기업투자주식 평가 내역은 다음과 같습니다.

가. 당기

(단위 : 원)

회 사 명	기초 장부가액	취득(처분)	종속기업과 관계기업 및 공동기업 투자손익	지분법 자본변동	지분법 이익잉여금 (주1)	대체 (주2)	기말 장부가액
[종속기업]							
Telechips HK Ltd.	80,997,863	-	(14,009,748)	5,811,148	-	-	72,799,263
Telechips USA, Inc.	49,368,986	-	(14,499,710)	3,683,131	-	-	38,552,407
Telechips Shanghai Co., Ltd.	229,344,164	-	48,506,666	(8,499,904)	-	-	269,350,926
주식회사 마인드인테크	783,118,413	1,000,000,000	(738,521,082)	-	-	-	1,044,597,331

Telechips ShenZhen Co., Ltd.	135,239, 788	-	39,507,816	(5,588,8 34)	-	-	169,158, 770
[관계기업]							
(주)칩스앤미디어	15,853,0 52,970	(50,792,55 8,931)	46,037,879, 954	128,841, 482	(542,148 ,269)	(10,685,0 67,206)	-
주식회사 오토실리 콘	1,614,24 5,566	-	(1,638,425,0 61)	-	24,179,4 95	-	-
합 계	18,745,3 67,750	(49,792,55 8,931)	43,720,438, 835	124,247, 023	(517,968 ,774)	(10,685,0 67,206)	1,594,45 8,697

(주1) 당기 중 인식한 지분법이이익잉여금에는 관계회사 배당으로 인한 관계기업투자주식 감소분이 포함되어 있습니다.

(주2) 칩스앤미디어 관계기업투자주식 처분 후 잔여지분 8%에 대해 대체일 기준 공정가치 평가 후 당기손익공정가치측정금융자산으로 대체되었습니다(주석 5참조).

나. 전기

(단위 : 원)

회 사 명	기초 장부가액	취득(처분)	종속기업과 관 계기업 및 공동 기업 투자손익	지분법 자본변동	지분법 이익잉여 금 (주1)	기말 장부가액
[종속기업]						
Telechips HK Ltd.	63,735,12 6	-	11,581,098	5,681,639	-	80,997,863
Telechips USA, Inc.	95,060,89 7	-	(52,332,189)	6,640,278	-	49,368,986
Telechips Shanghai Co., Ltd.	209,266,7 45	-	(3,918,105)	23,995,52 4	-	229,344,16 4
주식회사 마인드인테크	393,023,3 20	1,000,000 ,000	(609,904,907)	-	-	783,118,41 3
Telechips ShenZhen Co., Ltd.	94,121,97 9	-	28,804,163	12,313,64 6	-	135,239,78 8
[관계기업]						
(주)칩스앤미디어	13,950,59 4,151	-	2,216,985,973	38,646,86 1	(353,174, 015)	15,853,052 ,970
주식회사 오토실리콘	478,424,9 37	1,996,000 ,000	(859,405,103)	-	(774,268)	1,614,245, 566
합 계	15,284,22 7,155	2,996,000 ,000	731,810,930	87,277,94 8	(353,948, 283)	18,745,367 ,750

(주1) 전기 중 인식한 지분법이이익잉여금에는 관계회사 배당으로 인한 관계기업투자주식 감소분이 포함되어 있습니다.

12-3. 당기 및 전기 중 지분법자본변동의 변동 내역은 다음과 같습니다.

(단위 : 원)

구 분	계정과목	기 초	증감액	대체(주1)	법인세효과	기 말
당 기	기타포괄손익누계액	318,904,031	124,247,023	(368,715,276)	2,387,504	76,823,282
	기타자본	(988,218,798)	-	368,715,276	5,020,058	(614,483,464)
전 기	기타포괄손익누계액	229,053,288	87,277,948	-	2,572,795	318,904,031
	기타자본	(969,050,546)	-	-	(19,168,252)	(988,218,798)

(주1) 당기 중 칩스앤미디어의 당기손익으로 재분류 되지 않는 기타포괄손익항목을 기타자본으로 대체하였습니다.

12-4. 당기말 및 전기말 현재 종속기업과관계기업및공동기업의 요약 재무정보는 다음과 같습니다.

가. 당기말

(단위 : 원)

구분	회사명	유동자산	비유동자산	유동부채	비유동부채
		수익	계속영업손익	기타포괄손익	총포괄손익
종속기업	Telechips HK Ltd.	80,452,117	-	7,652,854	-
		83,511,599	(14,009,748)	5,811,148	(8,198,600)
	Telechips USA, Inc.	38,552,407	-	-	-
		-	(14,499,710)	3,683,131	(10,816,579)
	Telechips Shanghai Co., Ltd.	299,727,175	275,723,268	217,418,063	88,681,454
		1,322,549,336	48,506,666	(8,499,904)	40,006,762
	주식회사 마인드인테크	971,731,857	283,963,957	41,483,753	169,614,730
		-	(738,521,082)	-	(738,521,082)
	Telechips ShenZhen Co., Ltd.	193,708,041	5,256,313	29,805,584	-
		634,019,712	39,507,816	(5,588,834)	33,918,982
관계기업	주식회사 오토실리콘	1,019,601,863	1,327,088,982	2,134,389,767	854,512,960
		1,636,925,282	(4,156,640,728)	59,702,456	(4,096,938,272)

(주) 관계기업을 제외한 종속기업들의 당기말 재무정보는 보고기간말 현재 감사받지 아니한 것입니다.

나. 전기말

(단위 : 원)

구분	회사명	유동자산	비유동자산	유동부채	비유동부채
----	-----	------	-------	------	-------

		수익	계속영업손익	기타포괄손익	총포괄손익
종속기업	Telechips HK Ltd.	42,301,971	46,308,946	7,613,054	-
		69,534,450	11,581,098	5,681,639	17,262,737
	Telechips USA, Inc.	48,304,288	1,064,698	-	-
		8,968,808	(52,332,189)	6,640,278	(45,691,911)
	Telechips Shanghai Co., Ltd.	219,183,108	447,177,935	166,729,789	270,287,090
		1,038,204,252	(3,918,105)	23,995,524	20,077,419
	주식회사 마인드인테크	868,407,050	57,294,337	64,313,856	78,269,118
		-	(609,904,907)	-	(609,904,907)
	Telechips ShenZhen Co., Ltd.	182,989,783	7,328,281	55,078,276	-
		600,521,673	28,804,163	12,313,646	41,117,809
관계기업	(주)칩스앤미디어	27,151,189,361	18,786,991,477	4,556,010,841	3,410,655,686
		19,979,567,098	6,268,250,917	(429,614,866)	5,838,636,051
	주식회사 오토실리콘	4,649,791,284	1,388,108,746	2,089,045,722	494,127,918
		3,177,707,633	(1,956,161,466)	(1,728,277)	(1,957,889,743)

(주) 관계기업을 제외한 종속기업들의 전기말 재무정보는 보고기간말 현재 감사받지 아니한 것입니다.

13. 기타비유동자산

당기말 및 전기말 현재 당사의 기타비유동자산의 내역은 다음과 같습니다..

(단위 : 원)

구 분	당 기 말	전 기 말
장기선급비용	2,949,453,456	178,315,146
(장기선급비용 국고보조금)	(37,515,242)	(78,056,705)
합 계	2,911,938,214	100,258,441

14. 국고보조금

당기 및 전기 중 재무제표에 인식된 국고보조금 증감내역은 다음과 같습니다.

가. 당기

(단위 : 원)

구 분	기초금액	당기증가	당기감소	기말금액
제예금	-	1,874,973,076	1,874,973,076	-
기계장치	571,286,864	338,175,382	249,672,945	659,789,301
개발비	2,822,953,325	3,293,177,129	332,178,768	5,783,951,686
소프트웨어	395,660,144	81,958,974	161,109,268	316,509,850
기타무형자산	1,140,629,278	4,816,179,178	-	5,956,808,456
산업재산권	1,512,496	-	528,144	984,352
특허선급금	29,079,894	3,798,217	-	32,878,111
선급금	-	648,041,444	-	648,041,444
선급비용	202,513,107	515,855,890	558,216,953	160,152,044
장기선급비용	78,056,705	20,781,759	61,323,222	37,515,242
기타비용사용	-	3,319,319,786	3,319,319,786	-
합 계	5,241,691,813	14,912,260,835	6,557,322,162	13,596,630,486

나. 전기

(단위 : 원)

구 분	기초금액	당기증가	당기감소	기말금액
제예금	-	6,573,322,011	6,573,322,011	-
기계장치	561,012,041	210,377,506	200,102,683	571,286,864
개발비	852,852,113	2,136,190,596	166,089,384	2,822,953,325
소프트웨어	475,586,039	59,240,580	139,166,475	395,660,144
기타무형자산	-	1,140,629,278	-	1,140,629,278
산업재산권	2,176,578	-	664,082	1,512,496
특허선급금	9,765,257	19,314,637	-	29,079,894
선급비용	194,717,752	669,496,527	661,701,172	202,513,107
장기선급비용	-	99,607,897	21,551,192	78,056,705
기타비용사용	-	2,592,627,142	2,592,627,142	-
합 계	2,096,109,780	13,500,806,174	10,355,224,141	5,241,691,813

15. 매입채무및기타채무

당기말 및 전기말 현재 매입채무및기타채무의 내역은 다음과 같습니다.

(단위 : 원)

구 분	당 기 말	전 기 말
매입채무	10,900,884,150	10,347,063,309
미지급금	29,609,515,984	19,671,604,801
미지급비용	4,013,120,684	1,303,197,622
임대보증금	39,521,583	37,837,426
합 계	44,563,042,401	31,359,703,158
- 유동성분류액	38,060,441,198	28,167,041,223
- 비유동성분류액	6,502,601,203	3,192,661,935

16. 총당부채

당기 및 전기 중 총당부채 변동내역은 다음과 같습니다.

가. 당기

(단위 : 원)

구 분	기초장부가액	총당부채전입	총당부채사용	기말장부가액
종업원급여(주1)	1,600,848,072	4,854,133,813	(4,633,187,079)	1,821,794,806
복구총당부채(주2)	386,010,535	1,127,629	(387,138,164)	-
제품보증총당부채(주3)	82,346,533	191,368,343	(181,408,247)	92,306,629
계약총당부채(주4)	-	2,017,068,873	-	2,017,068,873
유동총당부채				3,659,635,077
비유동총당부채				271,535,231

(주1) 당사는 종업원에게 지급하게 될 유급연차휴가, 장기근속수당, 성과급에 대하여 해당 근무용역이 제공되는 기간에 신뢰성 있는 추정을 통해 총당부채로 계상하고 있습니다. 할인율 변동에 따른

효과는 미미하여 별도로 산정하고 있지 않습니다.

(주2) 당사는 리스 조건에서 요구하는 대로 향후 기초자산을 복구할 때 부담하여야 하는 원가를 신뢰성 있는

추정을 통해 총당부채로 계상하고 있습니다.

(주3) 당사는 출고한 제품으로 야기된 고객의 손해를 보상하기 위해 향후 부담하게 될 것으로 예상되는 비용을 출고 금액을 기초로하여 총당부채로 설정하고 있습니다.

(주4) 당사는 확정된 구매 주문에 대하여 사용처가 없어 향후 손실을 부담하여야 하는 경우 신뢰성 있는

추정을 통해 총당부채로 계상하고 있습니다.

나. 전기

(단위 : 원)

구 분	기초장부가액	총당부채전입	총당부채사용	기말장부가액
종업원급여(주1)	1,752,407,586	4,278,935,876	(4,430,495,390)	1,600,848,072
복구총당부채(주2)	393,379,253	4,621,050	(11,989,768)	386,010,535
제품보증총당부채(주3)	125,911,829	51,773,260	(95,338,556)	82,346,533
유동총당부채				1,798,802,582
비유동총당부채				270,402,558

(주1) 당사는 종업원에게 지급하게 될 유급연차휴가, 장기근속수당, 성과급에 대하여 해당 근무용역이 제공되는 기간에 신뢰성 있는 추정을 통해 총당부채로 계상하고 있습니다. 할인율 변동에 따른

효과는 미미하여 별도로 산정하고 있지 않습니다.

(주2) 당사는 리스 조건에서 요구하는 대로 향후 기초자산을 복구할 때 부담하여야 하는 원가를 신뢰성 있는

추정을 통해 총당부채로 계상하고 있습니다.

(주3) 당사는 출고한 제품으로 야기된 고객의 손해를 보상하기 위해 향후 부담하게 될 것으로 예상되

는 비용을 출고 금액을 기초로하여 총당부채로 설정하고 있습니다.

17. 기타유동부채

당기말 및 전기말 현재 기타유동부채의 구성내역은 다음과 같습니다.

(단위 : 원)

구 분	당 기 말	전 기 말
예수금	767,192,767	695,900,467
선수금	11,455,981	16,394,378
선수수익	2,705,778	4,329,258
계약부채	851,262,357	59,980,000
합 계	1,632,616,883	776,604,103

18. 순확정급여부채(자산)

18-1. 당기말 및 전기말 현재 순확정급여부채(자산)의 내역은 다음과 같습니다.

(단위 : 원)

구 분	당 기 말	전 기 말
확정급여채무의 현재가치	17,382,392,997	17,342,788,130
사외적립자산의 공정가치	(18,020,559,009)	-
순확정급여부채(자산)	(638,166,012)	17,342,788,130

18-2. 당기 및 전기의 확정급여제도 관련 손익은 다음과 같습니다.

(단위 : 원)

구 분	당 기	전 기
당기근무원가	3,042,569,324	2,405,979,500
이자원가	344,839,101	303,819,323
종업원급여에 포함된 총 비용	3,387,408,425	2,709,798,823

18-3. 당기 및 전기의 퇴직급여가 포함되어 있는 계정과목별 금액은 다음과 같습니다.

(단위 : 원)

구 분	당 기	전 기
제조원가	90,884,919	82,901,056
판매비와 관리비 등	1,237,264,260	735,267,444
연구비와 개발비	2,059,259,246	1,891,630,323

합 계	3,387,408,425	2,709,798,823
-----	---------------	---------------

18-4. 당기 및 전기 중 확정급여채무의 현재가치 변동 내역은 다음과 같습니다.

(단위 : 원)

구 분	당 기	전 기
기초금액	17,342,788,130	19,244,956,681
당기근무원가	3,042,569,324	2,405,979,500
이자원가	344,839,101	303,819,323
재측정요소:		
- 보험수리적손익(법인세효과 차감전)	(1,574,807,744)	(1,591,125,710)
급여지급액	(1,772,995,814)	(3,020,841,664)
기말금액	17,382,392,997	17,342,788,130

18-5. 당기 및 전기 중 사외적립자산의 변동 내역은 다음과 같습니다.

(단위 : 원)

구 분	당 기	전 기
기초금액	-	-
이자수익	-	-
재측정요소	20,559,009	-
기여금납부액	18,000,000,000	-
급여지급액	-	-
기말금액	18,020,559,009	-

확정급여제도와 관련하여 2023년도에 납입할 것으로 예상되는 기여금납부액의 합리적인 추정치는 2,300,536,821원이며, 보고기간종료일 현재 사외적립자산은 원금보장형 고정수익 상품에 투자되어 있습니다.

18-6. 기타포괄손익으로 인식된 재측정요소

(단위 : 원)

구 분	당 기	전 기
법인세차감전확정급여부채의재측정요소	1,595,366,753	1,591,125,710
법인세효과	(36,701,042)	(35,696,865)
법인세차감후확정급여부채의재측정요소	1,558,665,711	1,555,428,845

보고기간종료일 현재 기타포괄손익으로 인식한 확정급여부채의재측정요소 누계액은 (-)368,329,923원입니다.

18-7. 당기말 및 전기말 현재 보험수리적평가를 위하여 적용된 주요가정은 다음과 같습니다.

구 분	당 기 말	전 기 말
할인율	5.145%	2.511%
미래임금상승률	4.90%	4.90%

18-8. 당기말 주요 보험수리적 가정의 변동에 따른 확정급여채무의 잔액은 다음과 같습니다

(단위 : 원)

구 분	1% 상 승 시	1% 하 락 시
임금상승률의 변동	18,261,226,605	16,576,131,561
할인률의 변동	16,586,480,651	18,266,086,186

보고기간종료일 현재 확정급여채무의 가중평균만기는 6.56년 입니다.

19. 차입금 및 사채

19-1. 당기말 및 전기말 현재 단기차입금의 내역은 다음과 같습니다.

(단위 : 천원)

구 분	차입처	연이자율	당 기 말	전 기 말
원화차입금	한국산업은행	4.03%	10,000,000	10,000,000
원화차입금	한국수출입은행	2.35%	20,000,000	-
합 계			30,000,000	10,000,000

한국수출입은행 단기차입금과 관련하여 대표이사의 연대보증을 제공받고 있습니다.

19-2. 당기말 및 전기말 현재 장기차입금의 내역은 다음과 같습니다.

(단위 : 천원)

구 분	차입처	연이자율	당 기 말		전 기 말	
			유 동	비유동	유 동	비유동
원화차입금	한국산업은행	2.44%	-	11,400,000	-	11,400,000
원화차입금	한국산업은행	4.45%	-	10,000,000	-	10,000,000
원화차입금	한국산업은행	2.78%	-	10,000,000	-	-
합 계			-	31,400,000	-	21,400,000

19-3. 당기말 현재 장기차입금(유동성장기차입금 포함)의 연도별 상환계획은 다음과 같습니다.

(단위 : 천원)

연도별	금 액
2023 년	-
2024 년	-
2025 년 이후	31,400,000
합 계	31,400,000

19-4. 전환사채

(1) 당기말 및 전기말 현재 전환사채 내역은 다음과 같습니다.

(단위 : 천원)

구 분	발행일	만기일	당기이자율(%)	당 기 말	전 기 말
1회 전환사채	2021-01-14	2026-01-14	0.00	15,408,238	14,136,633
액면가액 합계				20,000,000	20,000,000
전환권조정				(4,591,761)	(5,863,367)
장부금액 합계				15,408,238	14,136,633

(2) 상기 전환사채의 상세내역은 다음과 같습니다.

구 분		내 역
1. 사채의 종류		제1회 무기명식 이권부 무보증 사모 전환사채
2. 사채의 권면총액		20,000백만원
3. 자금조달의 목적		운영자금
4. 사채의 이율	표면이자율	0.00%
	만기이자율	0.00%
5. 사채만기일		2026년 01월 14일
6. 이자지급방법		본 사채의 표면이자율은 0.0%로 만기 이전에 별도의 이자를 지급하지 아니함
7. 원금상환방법		만기일시상환(원금의100%)
8. 전환에 관한 사항	전환비율	100%
	전환가액	주당 15,524원
	전환대상	(주) 텔레칩스 보통주
	주식수	1,288,327
	전환청구기간	2022년 01월 14일~2025년 12월 14일
	전환가액 조정에 관한 사항	전환가액 조정사유 발생 시 사채인수계약에서 정한 바에 따라 조정
9. 옵션에 관한 사항	조기상환청구권	본 사채의 사채권자는 본 사채의 발행일로부터 30개월이 되는 2023년 7월 14일 및 이후 매 3개월에 해당되는 날에 본 사채의 전자등록금액에 조기상환수익률을 가산한 금액의 전부에 대하여 만기 전 조기상환을 청구할 수 있음
	매도청구권	발행회사 및 발행회사가 지정하는자는 본 사채의 발행일로부터 12개월이 되는날로부터 27개월이 되는 날까지 매3개월이 되는 날 및 29개월이 되는 날에 사채권자가 보유하고 있는 본 사채의 일부를 매수인에게 매도하여 줄 것을 청구할 수 있으며, 사채권자는 이 청구에 따라 보유하고 있는 본 사채를 매수인에게 매도하여야 함

당사는 금융감독원의 질의회신 "회제이-00094"에 따라 상기 행사가격 조정 조건이 내재된 전환사채에 대하여 최초 장부금액에서 사채부문을 차감한 잔액을 전환권대가로 하여 자본으로 분류하고 있습니다.

20. 리스

20-1. 당기말 및 전기말 현재 리스부채의 내역은 다음과 같습니다.

(단위 : 원)

구 분	당 기 말			전 기 말		
	유 동	비유동	합계	유 동	비유동	합계
리스부채	214,088,196	82,542,159	296,630,355	948,987,343	57,552,653	1,006,539,996

(*) 리스부채는 재무상태표상 유동금융부채 및 비유동금융부채에 포함되어 있습니다.

20-2. 당기 및 전기의 리스관련 비용과 수익은 다음과 같습니다.

(단위 : 원)

구 분	당 기	전 기
사용권자산의 상각비용	1,154,004,880	1,385,993,658
리스부채에 대한 이자비용	20,620,147	22,438,652
단기리스료	47,335,468	15,708,444
단기리스가 아닌 소액자산 리스료	9,334,271	12,166,502
사용권자산의 전대리스에서 생기는 수익	-	5,232,000
리스의 총 현금유출	1,114,492,440	1,148,339,746

20-3. 당기말 및 전기말 현재 금융리스채권의 유동성분류 내역은 다음과 같습니다.

(단위 : 원)

구 분	당 기 말		전 기 말	
	할인되지 않은 리스료	리스순투자	할인되지 않은 리스료	리스순투자
단기금융리스채권	1,261,280,325	1,085,710,883	589,489,875	490,999,720
장기금융리스채권	2,995,817,994	2,810,790,547	1,817,593,781	1,680,014,135
합 계	4,257,098,319	3,896,501,430	2,407,083,656	2,171,013,855

당사는 특정 테스트설비를 제조업체에 리스로 제공하기로 하는 약정을 체결하였습니다. 금융리스의 약정기간은 각 4년 6개월입니다. 리스약정에는 연장선택권이나 종료선택권이 포함되어 있지 아니합니다.

20-4. 당기말 현재 금융리스채권의 내역은 다음과 같습니다.

(단위 : 원)

구 분	금 액
1년 이내	1,261,280,325
1년 초과 2년 이내	1,261,280,325
2년 초과 3년 이내	1,261,280,325
3년 초과 4년 이내	473,257,344
4년 초과 5년 이내	-
소계 : 할인되지 않은 리스료	4,257,098,319
차감 : 미실현이자수익	360,596,889
리스순투자	3,896,501,430

20-5. 당기 및 전기의 리스순투자의 금융수익은 다음과 같습니다.

(단위 : 원)

구 분	당 기	전 기
리스순투자 금융수익	210,912,762	56,804,710

당사의 금융리스약정은 변동리스료를 포함하고 있지 아니합니다. 리스 약정의 당기말 현재 평균 내재이자율은 연 5.18% ~ 5.38% 입니다.

21. 납입자본

21-1. 자본금

(1) 당기말 및 전기말 현재 자본금의 내역은 다음과 같습니다.

(단위 : 주,원)

주식의 종류	구 분	당 기 말	전 기 말
보통주	수권주식수	30,000,000주	30,000,000주
	주당금액	500원	500원
	발행주식수	13,855,911주	13,505,911주
	보통주자본금	6,927,955,500원	6,752,955,500원

(2) 당기 및 전기 중 발행주식수의 변동은 다음과 같습니다.

(단위 : 주)

구 분	당 기			전 기		
	발행주식수	자기주식	유통주식수	발행주식수	자기주식	유통주식수
기초 발행주식수	13,505,911	932,937	12,572,974	13,505,911	941,588	12,564,323
주식 지급	-	-	-	-	(8,651)	8,651
자기주식 처분	-	(740,000)	740,000	-	-	-
유상증자	350,000	-	350,000	-	-	-
기말 발행주식수	13,855,911	192,937	13,662,974	13,505,911	932,937	12,572,974

21-2. 주식발행초과금

당기 및 전기 중 주식발행초과금 변동내역은 다음과 같습니다.

(단위 : 원)

구 분	당 기	전 기
기초금액	12,632,487,974	12,632,487,974
유상증자	6,006,463,727	-
기말금액	18,638,951,701	12,632,487,974

22. 기타자본구성요소

22-1. 당기말 및 전기말 현재 기타자본구성요소의 구성 내역은 다음과 같습니다.

(단위 : 원)

계정과목	구 분	당 기 말	전 기 말
기타자본잉여금	기타자본잉여금	787,487,350	787,487,350
	자기주식처분이익	11,237,436,728	4,491,112,161
	전환권대가	5,337,263,873	5,340,376,618
	소 계	17,362,187,951	10,618,976,129
기타포괄손익누계액	지분법자본변동	76,823,282	318,904,031
자기주식	자기주식	(1,139,571,177)	(5,510,011,177)
기타자본	주식선택권	-	4,499,550
	지분법자본변동	(614,483,464)	(988,218,798)
	소 계	(614,483,464)	(983,719,248)
합 계		15,686,416,873	4,444,149,735

22-2. 자기주식

당사는 주가안정 및 주주가치 증대 등을 목적으로 무상증자에 의한 단주 취득 및 자사주신탁 계약에 의한 취득으로 자기주식을 보유하고 있습니다. 당기 및 전기의 자기주식 변동 내역은 다음과 같습니다.

(단위 : 주, 원)

구 분	당 기		전 기	
	주식수	장부금액	주식수	장부금액
기초 자기주식	932,937	5,510,011,177	941,588	5,561,103,983
- 처 분(주식보상)	-	-	(8,651)	(51,092,806)
- 처 분(매각)	(740,000)	(4,370,440,000)	-	-
기말 자기주식	192,937	1,139,571,177	932,937	5,510,011,177

22-3. 주식기준보상약정

당사는 당기말 현재 임직원이 제공하는 근로용역의 대가로 주식 또는 주식선택권을 부여한 내역이 없습니다.

(1) 당기 중 주식기준보상(주식 또는 주식선택권) 변동 내역은 다음과 같습니다.

(단위 : 주)

구 분	부여연도	최초 부여수량	기 초	당기부 여	당기 행사	당기 상실 및 소 멸	기 말	기말 현재 행사가능 수량	행사일 가중평균 주가
주식선택 권	2020-1	9,353	9,353	-	-	(9,353)	-	-	-
	계	9,353	9,353	-	-	(9,353)	-	-	-

(2) 당기 중 보상원가 변동 내역은 다음과 같습니다.

(단위 : 원)

부여연도	기초 보상원가 잔액	당기비용에 인식된 보상원 가	당기 행사(취소)로 인한 감소	기말 보상원가 잔액	차기 이후에 인식될 보상원가
2020	4,499,550	(4,499,550)	-	-	-
계	4,499,550	(4,499,550)	-	-	-

(3) 당기 및 전기 중 주식기준보상의 변동 내역은 다음과 같습니다.

(단위 : 원)

구 분	당 기	전 기
전 기 이 월 액	4,499,550	86,460,479
당 기 증 가 액	(4,499,550)	26,609,121
당 기 감 소 액	-	(108,570,050)
기 말 잔 액	-	4,499,550

23. 이익잉여금

23-1. 당기말 및 전기말 현재 이익잉여금 구성 내역은 다음과 같습니다.

(단위 : 원)

구 분	당 기 말	전 기 말
이익준비금(주1)	1,727,513,775	1,576,638,087
임의적립금(주2)	62,643,799	62,643,799
미처분이익잉여금	126,627,914,548	80,807,852,370
합 계	128,418,072,122	82,447,134,256

(주1) 이익준비금은 법정적립금으로서 상법상 회사는 자본금의 50%에 달할 때까지 매결산기에 금전에 의한 이익배당액의 10% 이상을 이익준비금으로 적립하도록 규정되어 있습니다.

동 이익준비금은 현금으로 배당할 수 없으며, 주주총회의 결의에 의하여 이월결손금의 보전과 자본전입에만 사용될 수 있습니다.

(주2) 임의적립금은 당사가 2002년까지 조세특례제한법에 따른 세액공제 상당액을 기업합리화적립금으로

계상한 것이며, 2002년 12월 11일 조세특례제한법 개정시에 관련조항이 삭제됨으로 인하여 임의적립금으로 변경하였습니다.

23-2. 당기 및 전기 중 미처분이익잉여금 변동 내역은 다음과 같습니다.

(단위 : 원)

구 분	당 기	전 기
기초금액	80,807,852,370	72,404,456,686
이익준비금전입	(150,875,688)	-
연차배당	(1,508,756,880)	-

당기순이익	45,897,422,695	7,031,402,158
확정급여부채의재측정요소	1,558,665,711	1,555,428,845
관계기업확정급여부채의재측정요소	23,606,340	(183,435,319)
기말금액	126,627,914,548	80,807,852,370

23-3. 이익잉여금처분계산서

당기 및 전기의 이익잉여금처분내역은 다음과 같습니다.

제 24 기	2022년 1월 1일 부터 2022년 12월 31일 까지	제 23 기	2021년 1월 1일 부터 2021년 12월 31일 까지
처분예정일	2023년 3월 29일	처분확정일	2022년 3월 29일

(단위 : 원)

구 분	제 24(당)기		제 23(전)기	
I. 처분전 이익잉여금		126,627,914,548		80,807,852,370
1. 전기이월이익잉여금	79,148,219,802		72,404,456,686	
2. 당기순이익	45,897,422,695		7,031,402,158	
3. 기타포괄손익	1,582,272,051		1,371,993,526	
II. 임의적립금등의 이입액		-		-
합 계		126,627,914,548		80,807,852,370
III. 이익잉여금 처분액		1,953,805,282		1,659,632,568
1. 현금배당 (주석 32) <주당배당금(율)> : 당기: 130원(26%) 전기: 120원(24%)	1,776,186,620		1,508,756,880	
2. 이익준비금	177,618,662		150,875,688	
IV. 차기이월이익잉여금		124,674,109,266		79,148,219,802

24. 비용의 성격별 분류

당기 및 전기의 매출원가와 판매관리비를 성격별로 분류한 내역은 다음과 같습니다.

(단위 : 원)

구 분	당 기	전 기
제품과 재공품의 변동	(3,093,153,524)	(6,117,189,581)
원재료 등의 사용액	48,629,084,447	52,425,975,476
종업원의 급여	32,941,572,076	28,589,250,538
감가상각비	3,397,441,942	2,355,225,116
무형자산상각비	8,477,620,292	7,873,185,028

외주가공비	28,592,069,576	25,601,794,580
기타비용	21,609,318,241	16,963,662,866
총 영업비용(주1)	140,553,953,050	127,691,904,023

(주1) 총 영업비용은 기능별 분류법에 의한 매출원가와 판매비와관리비의 합계액임.

25. 판매비와관리비

당기 및 전기의 판매비와관리비의 내역은 다음과 같습니다.

(단위 : 원)

구 분	당 기	전 기
급여	8,342,281,089	7,098,191,311
퇴직급여	1,230,875,364	735,267,444
복리후생비	1,278,780,508	849,575,083
여비교통비	285,906,496	98,618,400
접대비	259,307,382	200,793,268
통신비	109,262,359	69,433,176
수도광열비	132,518,966	122,487,384
세금과공과금	390,088,156	386,811,078
감가상각비	1,135,857,468	962,009,940
지급임차료	470,175,691	371,520,132
수선비	3,783,548	-
보험료	62,556,125	33,135,436
차량유지비	131,268,395	112,356,199
경상개발비	22,688,826,170	20,706,644,011
운반비	26,128,886	28,655,342
교육훈련비	98,688,690	76,515,731
도서인쇄비	11,292,281	9,520,676
회의비	20,073,825	10,364,637
소모품비	229,949,101	111,562,891
지급수수료	6,949,933,267	5,548,050,011
광고선전비	49,412,738	64,278,130
대손상각비	(82,263,592)	46,088,688
주식보상비용	(4,499,550)	26,609,121
영업제비용	172,073,840	189,285,579
판매수수료	637,318,525	590,255,030
무형고정자산상각	1,679,075,302	2,605,523,117
건본비	218,060,682	139,962,234
제품보증비	191,368,343	51,773,260
합 계	46,718,100,055	41,245,287,309

26. 종업원급여

당기 및 전기의 종업원급여 내역은 다음과 같습니다.

(단위 : 원)

구 분	당 기	전 기
급여	24,054,861,112	21,099,833,573
퇴직급여 (주석 18)	3,381,019,529	2,709,798,823
장기급여	86,603,874	22,775,798
기타단기급여	5,419,087,561	4,756,842,344
합 계(주1)	32,941,572,076	28,589,250,538

(주1) 상기 종업원급여는 연구개발비로 처리된 금액을 포함하고 있습니다.

27. 연구비와 개발비

당기 및 전기의 연구비와 (경상)개발비 내역은 다음과 같습니다.

(단위 : 원)

구 분	당 기	전 기
경상개발비(판관비)	22,688,826,170	20,706,644,011
경상개발비(제조원가)	10,050,322,737	7,110,713,983
개 발 비(무형자산)	24,988,971,931	13,387,553,176
합 계	57,728,120,838	41,204,911,170
정부보조금	(7,492,459,643)	(5,525,139,964)
정부보조금 차감 전 합계	65,220,580,481	46,730,051,134

28. 기타이익 및 기타손실

28-1. 당기 및 전기의 기타이익 내역은 다음과 같습니다.

(단위 : 원)

구 분	당 기	전 기
외환차익	3,579,379,463	1,497,468,123
외화환산이익	301,694,223	139,554,373
무형자산손상차손환입	-	39,000,000
기타	348,953,953	107,781,943
합 계	4,230,027,639	1,783,804,439

28-2. 당기 및 전기의 기타손실 내역은 다음과 같습니다.

(단위 : 원)

구 분	당 기	전 기
외환차손	3,023,672,490	660,727,274
외화환산손실	508,154,596	285,556,674
기타	1,372,945,127	698,712,406
합 계	4,904,772,213	1,644,996,354

29. 금융수익 및 금융비용

29-1. 당기 및 전기의 금융수익 내역은 다음과 같습니다.

(단위 : 원)

구 분	당 기	전 기
이자수익	1,478,959,888	637,426,613
당기손익공정가치측정금융자산평가이익	139,787,221	-
당기손익공정가치측정금융자산처분이익	320,774,107	103,421,082
합 계	1,939,521,216	740,847,695

29-2. 당기 및 전기의 금융비용 내역은 다음과 같습니다.

(단위 : 원)

구 분	당 기	전 기
이자비용	1,785,560,143	1,397,663,422
당기손익공정가치측정금융부채평가손실	3,185,083,726	903,760,000
당기손익공정가치측정금융자산평가손실	2,062,752,991	90,115,291
합 계	7,033,396,860	2,391,538,713

30. 법인세

30-1. 법인세비용

(1) 당기 및 전기의 법인세비용 구성요소는 다음과 같습니다.

(단위 : 원)

구 분	당 기	전 기
당기법인세부담액	5,097,677,622	206,042,741
이연법인세자산 변동액	(6,843,486,195)	(7,326,062,152)
이연법인세자산 평가충당금 설정액	5,586,352,100	8,217,660,106
자본에 직접 가감되는 항목과 관련된 법인세비용	(1,935,788,873)	(183,288,367)
법인세비용	1,904,754,654	914,352,328

(2) 당기 및 전기 중 자본에 직접 가감한 법인세비용은 다음과 같습니다.

(단위 : 원)

구 분		당 기			전 기		
		반영 전	법인세효과	반영 후	반영 전	법인세효과	반영 후
기타포괄 손익반영	지분법자본변동	(244,468,253)	2,387,504	(242,080,749)	87,277,948	2,572,795	89,850,743
	확정급여부채의 재측정요소	1,574,807,744	(36,228,087)	1,538,579,657	1,591,125,710	(35,696,865)	1,555,428,845
	사외적립자산의 재측정요소	20,559,009	(472,955)	20,086,054	-	-	-

	관계기업확정급 여부채의재측정 요소	24,179,495	(573,155)	23,606,340	(187,645,133)	4,209,814	(183,435,319)
	소 계	1,375,077,995	(34,886,693)	1,340,191,302	1,490,758,525	(28,914,256)	1,461,844,269
기타자본 반영	지분법자본변동	368,715,276	5,020,058	373,735,334	-	(19,168,252)	(19,168,252)
	자기주식처분이 익	8,649,134,060	(1,902,809,493)	6,746,324,567	57,477,244	(12,644,994)	44,832,250
	전환권대가	-	(3,112,745)	(3,112,745)	5,462,937,483	(122,560,865)	5,340,376,618
	소 계	9,017,849,336	(1,900,902,180)	7,116,947,156	5,520,414,727	(154,374,111)	5,366,040,616
합 계		10,392,927,331	(1,935,788,873)	8,457,138,458	7,011,173,252	(183,288,367)	6,827,884,885

(3) 당기 및 전기의 법인세비용과 회계이익의 관계는 다음과 같습니다.

(단위 : 원)

구 분		당 기	전 기
법인세비용차감전순이익		47,802,177,349	7,945,754,486
적용세율에 따른 세부담액		10,516,479,016	1,748,065,986
조정 사항	비과세수익	(58,156,763)	(17,255,984)
	비공제비용	78,461,533	53,559,771
	세액공제	(15,788,994,021)	(10,384,051,676)
	실현가능성평가	5,586,352,100	8,217,660,106
	기타	1,570,612,789	1,296,374,125
법인세비용		1,904,754,654	914,352,328
평균유효세율		3.98%	11.51%

30-2. 이연법인세자산(부채) 상계

당기말 및 전기말 현재 이연법인세자산 부채의 상계내역은 다음과 같습니다.

(단위 : 원)

구 분	당 기 말	전 기 말
상계 전 이연법인세자산	14,762,754,975	9,234,795,451
상계 전 이연법인세부채	(7,156,957,054)	(2,886,131,625)
상계 후 이연법인세자산	7,605,797,921	6,348,663,826

30-3. 이연법인세자산(부채)의 증감 내역

당기 중 이연법인세자산(부채)의 변동 내역은 다음과 같습니다.

(단위 : 원)

계정과목	기 초	증가 (감소)			기 말
		법인세비용	기타포괄손익	기타자본가감	
I.일시적차이로 인한 이연법인세	11,267,244,460	(213,167,610)	(283,990,838)	(27,943,525)	10,742,142,487
II.이월세액공제로 인한 이연법인세	49,201,774,486	9,155,313,091	-	-	58,357,087,577
III.이월결손금으로 인한 이연법인세	1,786,724,923	(1,786,724,923)	-	-	-
IV.이연법인세자산 합계 < I ~ III > (상계후)	62,255,743,869	7,155,420,558	(283,990,838)	(27,943,525)	69,099,230,064
V.(-) 평가충당금 설정액	(55,907,080,043)	(5,865,307,083)	249,104,145	29,850,838	(61,493,432,143)
VI.장부가액	6,348,663,826	1,290,113,475	(34,886,693)	1,907,313	7,605,797,921

당기말 현재 일시적차이의 법인세효과 산정시에 적용한 세율은 20.9%입니다.

이연법인세자산에 대한 평가충당금은 차감할 일시적차이 및 이월세액공제를 실현할 수 있는 미래 과세소득의 발생가능성을 평가하여 설정하고 있으며, 미래실현가능성은 당사의 성과와 세액공제의 공제가능기간 등 다양한 요소들을 고려하여 평가하고 있습니다. 당사는 주기적으로 이러한 사항들을 검토하고 있습니다.

31. 주당순이익

31-1. 기본주당순이익

기본주당순이익은 보통주 1주에 대한 기본주당순이익을 계산한 것입니다.

(1) 당기 및 전기의 기본주당순이익 계산 내역은 다음과 같습니다.

(단위 : 주, 원)

구 분	당 기	전 기
손익계산서상 당기순이익	45,897,422,695	7,031,402,158
보통주 당기순이익	45,897,422,695	7,031,402,158
가중평균유통보통주식수	13,188,152	12,570,983
기본주당순이익	3,480	559

(2) 당기 및 전기의 가중평균 유통보통주식수 계산 내역은 다음과 같습니다.

가. 당기

적 요	유통주식수(*1)	일 수	적 수(*1)
전기이월	12,572,974	365	4,589,135,510
부여주식의 가득	350,000	206	72,100,000
자기주식 처분	740,000	206	152,440,000
합 계	13,188,152	365	4,813,675,510
가중평균 유통보통주식수 = 4,813,675,510주 / 365일 = 13,188,152주			

(*1) 유통주식수 및 적수는 일자별 주식수 변동내역을 반영하여 산정하였습니다.

나. 전기

적 요	유통주식수(*1)	일 수	적 수(*1)
전기이월	12,564,323	365	4,585,977,895
부여주식의 가득	8,651	11	95,161
자기주식 처분	8,651	270	2,335,770
합 계	12,570,983	365	4,588,408,826
가중평균 유통보통주식수 = 4,588,408,826주 / 365일 = 12,570,983주			

(*1) 유통주식수 및 적수는 일자별 주식수 변동내역을 반영하여 산정하였습니다.

31-2. 희석주당순이익

희석주당순이익은 보통주 및 희석증권 1주에 대한 희석순이익을 계산한 것으로서, 보통주 순이익에 희석증권으로 인한 비용에 (1-한계세율)을 곱한 금액을 가산하여 산정되었습니다.

(1) 당기 및 전기의 희석주당순이익 계산 내역은 다음과 같습니다.

(단위 : 주, 원)

구 분	당 기	전 기
희석 당기순이익	48,985,181,698	7,031,402,158
보통주 및 희석증권의 유통보통주식수	14,476,827	12,573,815
희석주당순이익	3,384	559

(2) 당기 및 전기의 희석증권 유통보통주식수 계산 내역은 다음과 같습니다.

가. 당기

구 분	내 용	주식수	일 수	적 수
일반주식	가중평균유통보통주식수	13,188,152	365	4,813,675,510
희석증권(*1)	가득되지 않은 부여주식	1,291,504	364	470,366,435
합 계		14,476,827	365	5,284,041,945
가중평균 보통주 및 희석증권 유통보통주식수 = 5,284,041,945주 / 365일 = 14,476,827주				

(*1) 희석증권주식수는 자기주식법 및 전환가정법을 이용하여 산출하였습니다.

나. 전기

구 분	내 용	주식수	일 수	적 수
일반주식	가중평균유통보통주식수	12,570,983	365	4,588,408,826
희석증권(*1)	가득되지 않은 부여주식	2,832	365	1,033,680

합 계	12,573,815	365	4,589,442,506
가중평균 보통주 및 희석증권 유통보통주식수 = 4,589,442,506주 / 365일 = 12,573,815주			

(*1) 희석증권주식수는 자기주식법 및 전환가정법을 이용하여 산출하였습니다.

32. 배당금산출내역

당기 및 전기의 배당금지급(예정) 내역은 다음과 같습니다.

(단위 : 원)

구 분	배당율	주당배당금	주식수	배당(예정)금액	배당성향
당 기	26%	130원	13,662,974	1,776,186,620	3.87%
전 기	24%	120원	12,572,974	1,508,756,880	21.46%

33. 현금흐름표

당사는 현금흐름표상의 현금을 관련 국고보조금 차감전 금액(주석 4참조)으로 표시하며, 영업활동 현금흐름을 간접법으로 산출하고 있습니다. 당기 및 전기의 현금의 유입과 유출이 없는 중요한 거래는 다음과 같습니다.

(단위 : 원)

내 용	당 기	전 기
장기대여금 유동성 대체	1,030,003,555	950,717,411
리스계약으로 인한 사용권자산 인식	629,488,214	1,397,636,424
국고보조금과 당기 감가상각비의 상계	249,672,945	200,102,683
국고보조금과 당기 무형자산상각비의 상계	161,637,412	139,830,557
기계장치의 금융리스채권 대체	2,278,582,400	2,223,530,035
건설중인자산의 토지 대체	11,246,590,641	-
건설중인자산의 건물 대체	49,129,768,262	-
건설중인자산의 투자부동산 대체	19,801,402,907	-
지분법적용투자주식의 비유동당기손익인식금융자산 대체	10,876,458,000	-
당기손익인식채무상품금융자산 유동성 대체	996,557,561	-

34. 특수관계자 공시

당사의 특수관계자 현황, 특수관계자와의 주요 거래 및 채권/채무의 내역, 특수관계자와의 지급보증 내역, 주요경영진에 대한 보상내역은 다음과 같습니다.

34-1. 특수관계자 현황

당기말 현재 당사와 특수관계에 있는 회사는 다음과 같습니다.

특수관계 회사명	당사(특수관계회사)가 보유한 지분율	당사와의 관계
----------	------------------------	---------

Telechips HK Ltd.	100%	당사의 종속기업
Telechips USA, Inc.	100%	당사의 종속기업
Telechips Shanghai Co., Ltd.	100%	당사의 종속기업
Telechips ShenZhen Co., Ltd.	100%	당사의 종속기업
주식회사 마인드인테크	100%	당사의 종속기업
주식회사 오토실리콘	40.50%	당사의 관계기업
(주)LX세미콘	(10.93%)	당사에 유의적인 영향력을 행사하는 회사

34-2. 특수관계자와의 주요 거래 내역

(1) 당기 및 전기의 특수관계자와의 거래 내역은 다음과 같습니다.

(단위 : 천원)

회 사 명	구 분	당 기	전 기
주식회사 오토실리콘	대여	1,500,000	200,000
Telechips HK Ltd.	매입 등	83,257	69,702
Telechips USA, Inc.	매입 등	-	6,219
Telechips Shanghai Co., Ltd.	매입 등	1,354,727	1,047,672
Telechips ShenZhen Co., Ltd.	매입 등	676,227	611,241
주식회사 마인드인테크	매출 등	-	5,232
(주)칩스앤미디어(주1)	배당금 수취	542,148	166,303
	매입 등	769,742	217,120
합 계	배당금 수취	542,148	166,303
	매출 등	-	5,232
	매입 등	2,883,953	1,951,954
	대여	1,500,000	200,000

(주1) 당기 칩스앤미디어 거래내역은 특수관계 종료 이전의 거래에 대해서만 반영하였습니다.

(2) 당기말 및 전기말 현재 특수관계자와의 채권/채무 내역은 다음과 같습니다.

(단위 : 천원)

회 사 명	구 분	당 기 말	전 기 말
주식회사 오토실리콘	채권	1,500,000	-
Telechips HK Ltd.	채무	7,653	7,613
Telechips Shanghai Co., Ltd.	채무	116,010	63,260
Telechips ShenZhen Co., Ltd.	채무	74,393	93,886
합 계	채권	1,500,000	-
	채무	198,056	164,759

(3) 당기말 및 전기말 현재 주주, 임원, 종업원에 대한 거래 내역은 다음과 같습니다.

(단위 : 천원)

대 상	계정과목	내 역	당 기 말	전 기 말
주주,임원 종업원	장기대여금	주거안정지원자금	2,656,970	1,253,380
	단기대여금	주거안정지원자금	796,879	575,180

34-3. 특수관계자와의 지급보증 내역

당기말 현재 회사는 차입금과 관련하여 대표이사로부터 지급보증을 제공받고 있습니다.

34-4. 주요경영진에 대한 보상

당기 및 전기의 기업활동의 계획, 운영, 통제에 대한 중요한 권한과 책임을 가지고 있는 등기 및 미등기임원을 포함한 주요 경영진에 대한 보상 내역은 다음과 같습니다.

(단위 : 천원)

구 분	당 기	전 기
단기급여	2,654,617	1,701,679
퇴직급여	1,010,343	242,233
기타장기급여	4,895	1,629
주식보상비용	-	26,609
합 계	3,669,855	1,972,150

35. 재무위험관리

당사의 재무위험 관리는 영업활동에서 파생되는 시장위험, 신용위험 및 유동성위험을 최소화하는데 중점을 두고 있습니다. 당사는 이를 위하여 각각의 위험요인에 대해면밀하게 모니터링하고 대응하는 재무위험 관리정책 및 프로그램을 운영하고 있습니다.

재무위험 관리는 재경팀이 주관하고 있으며, 국내외 종속회사 및 관계회사와의 공조하에 주기적으로 재무위험의 측정, 평가 및 헷지 등을 실행하고 재무위험 관리정책을수립하여 운영하고 있습니다.

당사의 재무위험관리의 주요 대상인 금융자산은 현금 및 현금성자산, 단기금융상품, 당기손익공정가치측정금융자산, 매출채권및기타채권 등으로 구성되어 있으며 금융부채는 매입채무 및 기타지급채무, 단기차입금, 장기차입금 등으로 구성되어 있습니다.

35-1. 시장위험

(1) 환율변동위험

당사는 제품수출 및 원재료 수입 거래 등과 관련하여 USD 등의 환율변동 위험에 노출되어 있습니다.

가. 당기말 및 전기말 현재 기능통화 이외의 외화로 표시된 화폐성자산 및 부채의 기능통화

로 환산된 장부금액은 다음과 같습니다.

(단위 : 천원)

구 분		당 기 말						전 기 말					
		USD	CNY	HKD	EUR	JPY	SGD	USD	CNY	HKD	EUR	JPY	SGD
자 산	현금 및 현금성자 산	5,021 ,080	352	-	2,124	135,2 04	32,94 4	2,99 6,65 5	485	-	1,20 6	76,1 85	29,2 08
	매출채권 및기타채 권	17,35 8,919	-	-	13,26 9	94,36 9	20,75 7	16,2 17,1 43	132, 841	-	26,3 64	97,4 36	21,1 86
	기타자산	-	-	-	-	-	-	77,0 58	-	-	-	-	-
	합 계	22,37 9,999	352	-	15,39 3	229,5 73	53,70 1	19,2 90,8 56	133, 326	-	27,5 70	173, 621	50,3 94
부 채	매입채무 및기타채 무	4,954 ,516	39,52 2	7,653	124,1 17	239,5 81	135,6 31	6,69 8,63 7	37,8 37	7,61 3	112, 050	172, 672	124, 120
	합 계	4,954 ,516	39,52 2	7,653	124,1 17	239,5 81	135,6 31	6,69 8,63 7	37,8 37	7,61 3	112, 050	172, 672	124, 120

나. 당기말 및 전기말 현재 각 외화에 대한 원화환율 10% 변동가정시 환율 변동이 법인세차 감전순이익에 미치는 영향은 다음과 같습니다.

(단위 : 천원)

구 분	당 기 말		전 기 말	
	10%상승시	10%하락시	10%상승시	10%하락시
USD	1,742,548	(1,742,548)	1,259,222	(1,259,222)
CNY	(3,917)	3,917	9,549	(9,549)
EUR	(10,872)	10,872	(8,448)	8,448
HKD	(765)	765	(761)	761
JPY	(1,001)	1,001	95	(95)
SGD	(8,193)	8,193	(7,373)	7,373
합 계	1,717,800	(1,717,800)	1,252,284	(1,252,284)

상기 민감도 분석은 보고기간말 현재 당사의 기능통화 이외의 외화로 표시된 화폐성 자산 및 부채를 대상으로 하였습니다.

(2) 가격위험

당사는 금융자산에서 발생하는 가격변동위험에 노출되어 있습니다. 당기말 현재 공정가치로 평가하는 금융자산은 13,726,462천원 입니다.

(3) 이자율 위험

이자율 위험은 미래 시장이자율 변동에 따라 예금 또는 차입금 등에서 발생하는 이자비용이 변동될 위험으로서 이는 주로 변동금리부 조건의 차입금과 예금에서 발생하고 있습니다.

당사의 이자율 위험관리의 목표는 이자율 변동으로 인한 불확실성과 금융비용을 최소화하는 데 있으며 이를 위해 주간/월간 단위의 금리동향 모니터링 실시 및 대응방안 수립 등 선제적으로 이자율 위험을 관리하고 있습니다.

당기말과 전기말 현재 다른 모든 변수가 일정하고 이자율이 100bp 변동시 변동금리부 차입금에서 발생하는 이자비용의 영향은 다음과 같습니다.

(단위 : 천원)

구 분	당 3 분 기 말		전 기 말	
	100bp 상승시	100bp 하락시	100bp 상승시	100bp 하락시
이 자 비 용	(+) 414,000	(-) 414,000	(+) 314,000	(-) 314,000

35-2. 신용위험

신용위험은 통상적인 거래 및 투자활동에서 발생하며 고객 또는 거래상대방이 계약조건상의무사항을 지키지 못하였을 때 발생합니다. 이러한 신용위험을 관리하기 위하여 고객과 거래상대방의 재무상태와 과거 경험 및 기타 요소들을 고려하여 주기적으로 재무신용도를 평가하고 있으며 이러한 신용위험을 관리하기 위하여 일괄된 신용관리정책을 운영하고 있습니다.

신용관리정책은 신속한 의사결정 지원, 채권 및 예방 및 안정장치 마련을 통한 손실 최소화를 목적으로 운영되고 있으며 1) 신용여신 부여기준 및 부여업체 관리, 2) 채권위험 모니터링 등으로 구성되고 있습니다. 특히 채권위험은 보증 및 담보, 신용여신 등으로 관리되고 있으며, 이를 위해 신용평가의 Risk Manager 시스템 및 한국무역보험공사의 국외기업 신용조사 등을 활용하여 적극적으로 대응하고 있습니다. 신용여신은 기 설정된 내부기준 및 절차에 따라 엄격하게 관리되고 있습니다.

(1) 금융상품의 장부금액은 신용위험에 대한 최대 노출정도를 나타냅니다.

(2) 당기말 및 전기말 현재 금융상품에 대한 연령분석 내역은 다음과 같습니다.

가. 당기말

(단위 : 천원)

구 분	연체되지 않은 금융상품	연체되었으나 손상되지 않은 금융 상품			손상된 금융 상품	합 계
		3개월 이 하	3개월 초 과 6개월 이 하	6개월 초 과		
현금및현금성자산(주1)	10,965,58	-	-	-	-	10,965,58

	0					0
매출채권	14,120,340	-	-	-	-	14,120,340
장단기대여금	5,053,849	-	-	-	-	5,053,849
미수금	3,408,674	-	-	-	67,338	3,476,012
단기금융상품	33,000,000	-	-	-	-	33,000,000
당기손익-공정가치측정 금융자산	2,815,290	-	-	-	-	2,815,290
금융리스채권	3,896,502					3,896,502
보증금	6,842,770	-	-	-	-	6,842,770
기타수취채권	632,497	-	-	-	-	632,497
합 계	80,735,502	-	-	-	67,338	80,802,840

(주1) 현금시재액이 제외된 금액입니다.

나. 전기말

(단위 : 천원)

구 분	연체되지 않은 금융상품	연체되었으나 손상되지 않은 금융상품			손상된 금융상품	합 계
		3개월 이하	3개월 초과 6개월 이하	6개월 초과		
현금및현금성자산(주1)	18,862,842	-	-	-	-	18,862,842
매출채권	14,896,934	-	-	-	-	14,896,934
장단기대여금	1,928,561	-	-	-	-	1,928,561
미수금	2,368,776	-	-	-	200,179	2,568,955
단기금융상품	17,000,000	-	-	-	-	17,000,000
당기손익-공정가치측정 금융자산	1,430,257	-	-	-	-	1,430,257
금융리스채권	2,171,014	-	-	-	-	2,171,014
보증금	8,911,618	-	-	-	-	8,911,618
기타수취채권	140,215	-	-	-	-	140,215
합 계	67,710,217	-	-	-	200,179	67,910,396

(주1) 현금시재액이 제외된 금액입니다.

(3) 당기 및 전기 중 금융상품의 손실충당금 변동 내역은 다음과 같습니다.

(단위 : 천원)

구 분	당 기	전 기
-----	-----	-----

	매출채권	미수금	매출채권	미수금
기초	-	149,602	83,527	94,075
설정(환입)	-	(82,264)	(9,438)	55,527
제각	-	-	74,089	-
기말	-	67,338	-	149,602

35-3. 유동성 위험

당사는 개발비 투자가 많은 사업의 특성상 적정 유동성의 유지가 매우 중요합니다. 당사는 적정 유동성의 유지를 위하여 주기적인 자금수지 예측, 필요 현금수준 추정 및 수입, 지출 관리 등을 통하여 적정 유동성을 위험을 유지, 관리하고 있습니다.

당기말 및 전기말 현재 보유한 금융부채의 계약상 만기는 다음과 같습니다.

가. 당기말

(단위 : 천원)

구 분	장부금액	계약상현금흐름	6개월 이내	6~12개월 이내	1~2년 이내	2~10년 이내
차입금	61,400,000	66,647,198	30,687,375	520,086	998,881	34,440,855
전환사채	20,000,000	20,000,000		20,000,000		
매입채무	10,900,884	10,900,884	10,900,884			
미지급금	23,204,249	23,204,249	23,204,249			
미지급비용	3,955,308	3,955,308	3,955,308			
장기미지급금	6,405,267	6,405,267			380,246	6,025,021
리스부채	296,630	306,124	111,237	111,237	83,650	0
임대보증금	42,476	42,476			42,476	
합 계	126,204,814	131,461,506	68,859,053	20,631,324	1,505,253	40,465,876

(*) 차입금 및 리스부채의 계약상 현금흐름은 원금 및 이자의 현금흐름을 포함하고 있습니다.

나. 전기말

(단위 : 천원)

구 분	장부금액	계약상현금흐름	6개월 이내	6~12개월 이내	1~2년 이내	2~10년 이내
차입금	31,400,000	33,373,332	10,221,909	169,944	346,389	22,635,090
전환사채	20,000,000	20,000,000	-	-	-	20,000,000
매입채무	10,347,063	10,347,063	10,347,063	-	-	-
미지급금	16,516,780	16,516,780	16,516,780	-	-	-
미지급비용	1,303,198	1,303,198	1,303,198	-	-	-
장기미지급금	3,154,825	3,154,825	-	-	521,373	2,633,452
리스부채	1,006,540	1,019,317	577,051	383,413	42,407	16,446
임대보증금	42,476	42,476	-	-	-	42,476

합 계	83,770,882	85,756,991	38,966,001	553,357	910,169	45,327,464
-----	------------	------------	------------	---------	---------	------------

(*) 차입금 및 리스부채의 계약상현금흐름은 원금 및 이자의 현금흐름을 포함하고 있습니다.

35-4. 자본위험관리

당사의 자본관리목적은 건전한 자본구조를 유지하는 데 있습니다. 당사는 자본관리지표로 부채비율을 이용하고 있으며 이 비율은 총부채를 총자본으로 나누어 산출하고 있으며 총부채 및 총자본은 재무제표의 공시된 금액을 기준으로 계산합니다.

당기말 및 전기말 현재 부채비율은 다음과 같습니다.

(단위: 백만원, %)

구 분	당 기 말	전 기 말
부 채	140,146	100,504
자 본	170,670	106,277
부채비율	82.60%	94.57%

36. 부문별 정보

36-1. 영업부문별 정보

당사는 한국채택국제회계기준 제1108호(영업부문)에 따른 보고부문이 단일 부문이므로 영업부문별 정보를 공시하지 않고 있습니다.

36-2. 지역별 정보

당기 및 전기의 지역별 매출액 정보는 다음과 같습니다.

(단위: 백만원)

구 분	당 기	전 기
국 내	96,443	67,547
일 본	27,510	18,845
중 국	18,234	13,900
기 타	8,217	6,134
합 계	150,404	106,426

(*) 고객의 소재지에 기초한 국가에 귀속된 금액입니다.

36-3. 지역별 비유동자산 정보

당기말 및 전기말 현재 지역별 비유동자산 정보는 다음과 같습니다.

(단위: 백만원)

구 분	당 기 말	전 기 말
국 내	149,699	77,473
중 국	18,283	2,326

기 타	255	176
합 계	168,237	79,975

(*) 금융상품, 이연법인세자산, 종속기업과 관계기업 및 공동기업투자가 제외된 금액입니다.

36-4. 주요고객에 대한 정보

당기 및 전기의 당사 매출액 10% 이상을 차지하는 주요 고객에 대한 매출액 정보는 다음과 같습니다.

(단위: 백만원)

구 분	당 기	전 기
고객 A	84,906	62,889
고객 B	14,712	17,372

6. 배당에 관한 사항

가. 배당에 관한 사항

당사는 정관에 의거 이사회 결의 및 주주총회의 결의를 통하여 배당안을 확정하고 있습니다. 당사의 배당정책은 별도 재무제표 기준 세전이익의 20% 배당을 목표로 하고있으며, 경영실적, 투자재원, 재무구조, 시장상황 및 주주가치 제고 등을 종합적으로 고려하여 배당을 실시할 계획입니다.

당사는 공시서류 제출일(2023.03.21) 현재 자기주식 매입 또는 소각을 계획하고 있지 않습니다.

당사 정관은 배당에 관한 사항을 다음과 같이 정하고 있습니다.

제55조(이익배당)
① 이익의 배당은 금전 또는 금전 외의 재산으로 할 수 있다.
② 이익의 배당을 주식으로 하는 경우 회사가 종류주식을 발행한 때에는 각각 그와 같은 종류의 주식으로 할 수 있다.
③ 제1항의 배당은 매결산기말 현재의 주주명부에 기재된 주주 또는 등록된 질권자에게 지급한다.
④ 이익배당은 주주총회의 결의로 정한다. 다만, 제52조제6항에 따라 재무제표를 이사회가 승인하는 경우 이사회 결의로 이익배당을 정한다.
제56조(배당금 지급청구권의 소멸시효)
① 배당금의 지급청구권은 5년간 이를 행사하지 아니하면 소멸시효가 완성된다.
② 제1호의 시효의 완성으로 인한 배당금은 이 회사에 귀속된다.

주요배당지표

구 분	주식의 종류	당기	전기	전전기
		제24기	제23기	제22기
주당액면가액(원)		500	500	500
(연결)당기순이익(백만원)		47,805	7,031	-9,413

(별도)당기순이익(백만원)		45,897	7,031	-9,413
(연결)주당순이익(원)		3,480	559	-749
현금배당금총액(백만원)		1,776	1,509	-
주식배당금총액(백만원)		-	-	-
(연결)현금배당성향(%)		3.7	21.5	-
현금배당수익률(%)	보통주	1.12	0.69	-
	-	-	-	-
주식배당수익률(%)	보통주	-	-	-
	-	-	-	-
주당 현금배당금(원)	보통주	130	120	-
	-	-	-	-
주당 주식배당(주)	보통주	-	-	-
	-	-	-	-

주) 상기 표의 당기(제24기) 현금배당금은 정기주주총회 승인 전 금액으로 향후 정기주주총회에서 부결되거나 수정이 발생한 경우 정정보고서를 통해 그 내용 및 사유 등을 반영할 예정입니다.

나. 과거 배당 이력

(단위: 회, %)

연속 배당횟수		평균 배당수익률	
분기(중간)배당	결산배당	최근 3년간	최근 5년간
0	2	0.60	0.88

주1) 평균 배당수익률은 당기를 포함하여 최근 3년간, 최근 5년간의 현금배당수익률을 기간으로 단순평균하여 산출하였습니다.

7. 증권의 발행을 통한 자금조달에 관한 사항

7-1. 증권의 발행을 통한 자금조달 실적

[지분증권의 발행 등과 관련된 사항]

가. 증자(감자)현황

2022년 12월

(기준일 : 31일)

(단위 : 원, 주)

주식발행 (감소)일자	발행(감소) 형태	발행(감소)한 주식의 내용				
		종류	수량	주당 액면가액	주당발행 (감소)가액	비고
2018년 03월 27일	무상증자	보통주	2,874,933	500	500	-
2022년 06월 10일	유상증자(제3자배 정)	보통주	350,000	500	17,670	-

나. 미상환 전환사채 발행현황

미상환 전환사채 발행현황

(기준 2022년

일 : 12월 31일)

(단위 : 백만원, 주)

종류 \ 구분	회차	발행일	만기일	권면(전자등록)총액	전환대상주식의종류	전환청구가능기간	전환조건		미상환사채		비고
							전환비율(%)	전환가액	권면(전자등록)총액	전환가능주식수	
제1회 무기명식 이권부사 모 전환사채	제1회	2021년 01월 14일	2026년 01월 14일	20,000	보통주	2022.01.14 ~ 2025.12.14	100	15,524	20,000	1,288,327	-
합계	-	-	-	20,000	보통주	-	100	15,524	20,000	1,288,327	-

[채무증권의 발행 등과 관련된 사항]

채무증권 발행실적

(기준일 2022년 12월

: 31일)

(단위 : 백만원, %)

발행회사	증권종류	발행방법	발행일자	권면(전자등록)총액	이자율	평가등급(평가기관)	만기일	상환여부	주관회사
(주)텔레칩스	회사채	사모	2021년 01월 14일	20,000	표면이자율 0.00 만기이자율 0.00	-	2026년 01월 14일	미상환	SK증권(주)
합계	-	-	-	20,000	-	-	-	-	-

기업어음증권 미상환 잔액

2022년 12월

(기준일 : 31일)

(단위 : 백만원)

잔여만기	10일 이하	10일 초과 30일 이하	30일 초과 90일 이하	90일 초과 180일 이하	180일 초과 1년 이하	1년 초과 2년 이하	2년 초과 3년 이하	3년 초과	합계
------	--------	------------------	------------------	-------------------	------------------	----------------	----------------	-------	----

			하	하	하					
미상 환 잔 액	공모	-	-	-	-	-	-	-	-	-
	사모	-	-	-	-	-	-	-	-	-
	합계	-	-	-	-	-	-	-	-	-

단기사채 미상환 잔액

(기준일 : 2022년 12월 31일)

(단위 : 백만원)

잔여만기		10일 이 하	10일초과 30일이하	30일초과 90일이하	90일초과 180일이 하	180일초 과 1년이하	합 계	발행 한도	잔여 한도
미상 환 잔 액	공모	-	-	-	-	-	-	-	-
	사모	-	-	-	-	-	-	-	-
	합계	-	-	-	-	-	-	-	-

회사채 미상환 잔액

(기준일 : 2022년 12월 31일)

(단위 : 백만원)

잔여만기		1년 이하	1년초과 2년이하	2년초과 3년이하	3년초과 4년이하	4년초과 5년이하	5년초과 10년이하	10년초과	합 계
미상 환 잔 액	공모	-	-	-	-	-	-	-	-
	사모	-	-	-	20,000	-	-	-	20,000
	합계	-	-	-	20,000	-	-	-	20,000

신종자본증권 미상환 잔액

(기준일 : 2022년 12월 31일)

(단위 : 백만원)

잔여만기		1년 이하	1년초과 5년이하	5년초과 10년이하	10년초과 15년이하	15년초과 20년이하	20년초과 30년이하	30년초과	합 계
미상 환 잔 액	공모	-	-	-	-	-	-	-	-
	사모	-	-	-	-	-	-	-	-
	합계	-	-	-	-	-	-	-	-

조건부자본증권 미상환 잔액

(기준일 2022년 12월

: 31일)

(단위 : 백만원)

잔여만기	1년 이 하	1년초과 2년이하	2년초과 3년이하	3년초 과 4년이 하	4년초 과 5년이 하	5년초 과 10년이 하	10년초 과 20년이 하	20년초 과 30년이 하	30년초 과	합 계
------	-----------	--------------	--------------	----------------------	----------------------	-----------------------	------------------------	------------------------	-----------	-----

미상 환 잔액	공모	-	-	-	-	-	-	-	-	-	-
	사모	-	-	-	-	-	-	-	-	-	-
	합계	-	-	-	-	-	-	-	-	-	-

7-2. 증권의 발행을 통해 조달된 자금의 사용실적

가. 사모자금의 사용내역

(기준 2022년 12월

일 : 31일)

(단위 : 백만원)

구 분	회 차	납입일	주요사항보고서의 자금사용 계획		실제 자금사용 내역		차이발생 사유 등
			사용용도	조달금액	내용	금액	
제1회 무기명식 이권부 사모 전환사채	1	2021년 01월 14일	개발비 및 운영자금	20,000	개발비 및 운영자금	20,000	-

8. 기타 재무에 관한 사항

가. 대손충당금 설정현황

(1) 계정과목별 대손충당금 설정내용

(단위 : 천원, %)

구 분	계정과목	채권 총액	대손충당금	대손충당금 설정률
제24기	매출채권	14,119,780		0.00%
	미 수 금	3,666,006	67,338	1.84%
	합 계	17,785,787	67,338	0.38%
제23기	매출채권	14,897,193		0.00%
	미 수 금	2,718,472	149,602	5.50%
	합 계	17,615,665	149,602	0.85%
제22기	매출채권	12,818,362	83,527	0.65%
	미 수 금	855,229	94,075	11.00%
	합 계	13,673,591	177,602	1.30%

(2) 대손충당금 변동현황

(단위 : 천원)

구 분	제24기	제23기	제22기
-----	------	------	------

1. 기초 대손충당금 잔액합계	149,602	177,602	150,865
2. 순대손처리액(①－②±③)		74,089	
① 대손처리액(상각채권액)		74,089	
② 상각채권회수액			
③ 기타증감액			
3. 대손상각비 계상(환입)액	-82,264	46,089	26,737
4. 기말 대손충당금 잔액합계	67,338	149,602	177,602

(3) 매출채권관련 대손충당금 설정방침

연결실체는 예정회수일로부터 1개월 이상 연체된 채권에 대하여 연령분석 및 경험률에 근거한 대손충당금을 설정하고 있습니다. 또한 채무자의 부도, 파산, 청산절차 진행, 폐업, 법정관리, 화의 등의 사유로 채무이행 여부가 불확실해진 채권의 경우 예상변제금액을 고려하여 100%의 범위내에서 대손충당금을 설정하고 있습니다.

(4) 당기말 현재 경과기간별 매출채권 잔액 현황

(단위 : 천원)

구 분		6월 이하	6월 초과 1년 이하	1년 초과 3년 이하	3년 초과	계
금 액	일반	14,119,780				14,119,780
	특수관계 자					
	계	14,119,780				14,119,780
구성비율		100.00%				100.00%

나. 재고자산 현황 등

(1) 재고자산의 사업부문별 보유현황

(단위 : 천원)

사업부문	계정과목	제24기	제23기	제22기	비고
디지털 미디어 프로세서 & Mobile TV 수신칩	재고자산(상품)	2,783,502	1,686,076	623,316	-
	재고자산(제품)	10,525,738	5,906,553	6,090,462	-
	재고자산(반제품)	1,422,890	1,787,429	1,994,076	-
	재고자산(재공품)	16,523,911	17,425,546	10,490,657	-
	재고자산(원재료)	79,492	10,933	219,307	-
	재고자산(기타, 상품)	144,285	214,784	297,951	-
	합 계	31,479,817	27,031,322	19,715,769	-
총자산대비 재고자산 구성비율(%) [재고자산합계÷기말자산총계×100]		10.15%	13.04%	11.87%	-
재고자산회전율(회수) [연환산 매출원가÷{(기초재고 + 기말재고) ÷2}]		3.21 회	3.70 회	3.23 회	-

(2) 재고자산의 실사내용

(가) 실사일자

연결실체는 제24기 사업보고서의 재무제표를 작성함에 있어 2022년 12월 31일의 회사의 장부와 실질재고를 기준으로 2023년 1월 3일 재고실사를 실시하였으며, 기준일인 2022년 12월 31일 이후의 기간 차이로 인한 불일치 분은 관련 입출고 증빙대사 등을 통하여 비교 대사를 하였습니다.

(나) 재고실사시 독립적인 전문가 또는 전문기관, 감사인 등의 참여 및 입회여부 연결실체는 제24기 기말 재고실사를 외부감사인의 입회하에 실시하였습니다.

(다) 장기체화재고 등 현황

연결실체는 장기체화재고 및 자산의 순실현가치가액이 취득원가보다 낮은 재고에 대하여 재고자산 평가를 실시하고 있으며, 당기말 현재 재고자산에 대한 평가내역은 다음과 같습니다.

(단위 : 천원)

계정과목	취득원가	평가금액	기말잔액	비 고
상 품	2,840,871	57,369	2,783,502	-
제 품	14,382,416	3,856,678	10,525,738	-
재공품	23,749,119	7,225,208	16,523,911	-
반제품	6,909,822	5,486,932	1,422,890	-
원재료	79,492	-	79,492	-
기 타	482,522	338,237	144,285	-

(라) 기타사항

외부보관재고 : 연결실체의 재고자산 중 28,010,358천원(취득원가 기준)은 기말 현재 외주 가공처인 ITEK반도체 등에서 보관하고 있습니다.

다. 공정가치평가 내역

(1) 금융상품의 공정가치

당기말 및 전기말 현재 공정가치로 측정한 금융상품의 내역은 다음과 같습니다.

(단위 : 원)

구 분		당기말		전 기 말	
		공정가치	장부가액	공정가치	장부가액
자 산	당기손익-공정가치	13,726,462,9	13,726,462,9	1,521,399,19	1,521,399,19
	측정 금융자산	70	70	4	4
부 채	당기손익-공정가치	7,970,991,52	7,970,991,52	2,288,700,00	2,288,700,00
	측정 금융부채	0	0	0	0

(2) 공정가치 서열체계

당기말 및 전기말 현재 공정가치로 측정되는 회사 금융상품의 공정가치 서열체계에 따른 수준별 공시는 다음과 같습니다.

(가) 당기말

(단위 : 천원)

구 분	당기말			
	Level 1	Level 2	Level 3	합 계

자 산	파생상품자산(유동)			261,660	261,660
	시장성이 있는 지분 상품(유동)	10,876,458			10,876,458
	기타유동금융자산		996,558		996,558
	시장성이 있는 지분 상품(비유동)	28,963			28,963
	시장성이 없는 지분 상품(비유동)			6,752	6,752
	기타비유동금융자 산		960,565	595,507	1,556,072
합계		10,905,421	1,957,123	863,919	13,726,463
부 채	파생상품부채(유동)			7,970,992	7,970,992
합계				7,970,992	7,970,992

(나) 전기말

(단위 : 천원)

구 분		전기말			
		Level 1	Level 2	Level 3	합 계
자 산	시장성이 있는 지분 상품(비유동)	32,387			32,387
	시장성이 없는 지분 상품(비유동)			58,755	58,755
	기타비유동금융자 산		834,750	595,507	1,430,257
합계		32,387	834,750	654,262	1,521,399
부 채	기타비유동금융부 채			2,288,700	2,288,700
합계				2,288,700	2,288,700

4-3. 서열체계 방법

연결실체는 공정가치측정에 사용된 투입변수의 유의성을 반영하는 공정가치 서열체계에 따라 공정가치측정치를 분류하고 있으며, 공정가치 서열체계의 수준은 다음과 같습니다.

구 분	투입변수의 유의성
수준 1	동일한 자산이나 부채에 대한 활성시장의 공시가격
수준 2	직접적으로 또는 간접적으로 관측가능한, 자산이나 부채에 대한 투입변수
수준 3	관측가능한 시장자료에 기초하지 않은, 자산이나 부채에 대한 투입변수

*수준1 :

활성시장에서 거래되는 금융상품의 공정가치는 보고기간종료일 현재 고시되는 시장가격에 기초하여 산정됩니다. 거래소, 판매자, 중개인, 산업집단, 평가기관 또는 감독기관을 통해 공시가격이 용이하게 그리고 정기적으로 이용가능하고, 그러한 가격이 독립된 당사자 사이에서 정기적으로 발생한 실제 시장거래를 나타낸다면, 이를 활성시장으로 간주하며 이러한 상품들은 Level 1에 포함됩니다. Level 1에 포함된 상품들은 대부분 당기손익-공정가치측정금융자산으로 분류된 상장주식으로 구성됩니다.

***수준2:**

활성시장에서 거래되지 아니하는 금융상품의 공정가치는 평가기법을 사용하여 결정하고 있습니다. 이러한 평가기법은 가능한 한 관측가능한 시장정보를 최대한 사용하고 기업고유정보는 최소한으로 사용합니다. 이때, 해당 상품의 공정가치 측정에 요구되는 모든 유의적인 투입변수가 관측가능하다면 해당 상품은 Level 2에 포함됩니다.

***수준3:**

만약 하나 이상의 유의적인 투입변수가 관측가능한 시장정보에 기초한 것이 아니라면 해당 상품은 Level 3에 포함됩니다.

※ 금융상품의 공정가치를 측정하는 데에 사용되는 평가기법에는 다음이 포함됩니다

- 유사한 상품의 공시시장가격 또는 딜러가격
- 파생상품의 공정가치는 보고기간종료일 현재의 선도환율 등을 사용하여 해당 금액 을 현재가치로 할인하여 측정

(4) 공정가치 서열체계 수준3으로 분류되는 금융상품

(가) 당기말 현재 공정가치 서열체계 수준3으로 분류되는 금융자산의 가치평가기법 및 유의적이지만 관측 가능하지 않은 투입변수는 다음과 같습니다.

(단위 :
원)

구 분	공정가치	가치평가기법	투입변수	투입변수의 범위	관측 가능하지 않은 투입변수가 공정가치 측정에 미치는 영향
당기손익-공정가치 측정 금융자산					
비상장전환상환우 선주	595,507,014	T-F모형 H-W모형 이항모형	할인율	30.60%	할인률 상승 시 공정가치 감소
비상장지분상품	6,752,172	현금흐름할인 법	할인율	16.29%	할인률 상승 시 공정가치 감소
파생상품자산	261,660,000	T-F모형	변동성	43.50%	변동성 상승 시 공정가치 증가
		H-W모형	할인율	11.98%	할인률 상승 시 공정가치 감소
당기손익-공정가치 측정 금융부채					
파생상품부채	5,241,920,000	T-F모형	변동성	43.50%	변동성 영향 없음
		H-W모형	할인율	11.98%	할인률 상승 시 공정가치 증가
파생상품부채	2,729,071,520	이항모형	변동성	52.32%	변동성 상승 시 공정가치 감소

(나) 공정가치 서열체계 수준3으로 분류되는 금융상품의 민감도 분석

당기말 현재 다른 투입변수가 일정하게 유지되는 경우 유의적이지만 관측 가능하지 않은 투입변수 중 하나가 합리적으로 변동하는 경우 공정가치 측정치에 미치는 영향은 다음과 같습니다.

(단위 : 원)

구 분	투입변수	유리한 변동	불리한 변동
당기손익-공정가치 측정 금융자산			
비상장전환상환우선주	할인율 1.0% 변동	7,272,430	7,202,428
비상장지분상품	할인율 1.0% 변동	4,138,428	1,929,192
파생상품자산	변동성 5.0% 변동	102,400,000	88,520,000
	할인율 1.0% 변동	15,320,000	14,200,000
당기손익-공정가치 측정 금융부채			
파생상품부채	할인율 1.0% 변동	313,880,000	326,200,000
파생상품부채	변동성 10% 변동	464,508,563	433,557,013

(다) 당기 및 전기 중 공정가치 서열체계 수준3으로 분류되는 금융상품의 공정가치 변동내역은 다음과 같습니다.

(단위 : 원)

구 분	금융자산		금융부채	
	당기	전기	당기	전기
기 초	654,262,360	667,924,298	2,288,700,000	—
취 득(편 입)	—	—	2,235,547,794	1,384,940,000
대 체	261,660,000		261,660,000	
매 도	(46,308,946)	—	—	—
기타포괄손익	—	14,591,390	—	—
당기손익	(5,694,228)	(28,253,328)	3,185,083,726	903,760,000
기 말	863,919,186	654,262,360	7,970,991,520	2,288,700,000

IV. 이사의 경영진단 및 분석의견

1. 예측정보에 대한 주의사항

연결실체가 동 사업보고서에서 미래에 발생할 것으로 예상·예측한 활동, 사건 또는 현상은 당해 공시서류 작성시점의 사건 및 재무성과에 대하여 회사의 견해를 반영한 것입니다. 동 예측정보는 미래 사업환경과 관련된 다양한 가정에 기초하고 있으며, 동 가정들은 결과적으로 부정확한 것으로 판명될 수도 있습니다. 또한, 이러한 가정들에는 예측정보에서 기재한 예상치와 실제 결과 간에 중요한 차이를 초래할 수 있는 위험, 불확실성 및 기타 요인을 포함하고 있습니다. 이러한 중요한 차이를 초래할 수 있는 요인에는 연결실체 내부경영과 관련된 요인과 외부환경에 관한 요인이 포함되어 있으며, 이에 한하지 않습니다.

연결실체는 동 예측정보 작성시점 이후에 발생하는 위험 또는 불확실성을 반영하기 위하여 예측정보에 기재한 사항을 수정하는 정정보고서를 공시할 의무는 없습니다.

결론적으로, 동 사업보고서상에 연결실체가 예상한 결과 또는 사항이 실현되거나 회사가 당초에 예상한 영향이 발생한다는 확신을 제공할 수 없습니다. 동 보고서에 기재된 예측정보는 동 보고서 작성시점을 기준으로 작성한 것이며, 회사가 이러한 위험요인이나 예측정보를 업데이트할 예정이 없음을 유의하시기 바랍니다.

2. 개요

연결실체는 다양한 응용 제품 내에서 주요 기능의 핵심제어, Multimedia, 그래픽, Connectivity 및 사용자의 인터페이스 등의 메인 기능을 담당하는 Application Processor(이하 AP라 한다), 각종 모바일 방송 표준을 지원하는 모바일 TV 수신칩 그리고 블루투스, WiFi, GPS 등 차량에 사용되는 Connectivity 모듈을 개발 및 판매하고 있습니다.

현재 연결실체의 제품이 적용되고 있는 주요한 응용분야는 다음과 같습니다.

□ 인텔리전트 오토모티브 솔루션(Intelligent Automotive Solution)

연결실체는 차량내 IVI(In Vehicle Infotainment)에 속하는 Car Audio, Display Audio, AVN(Audio/Video/Navigation) 등과 Digital Cluster, SVM(Surround View Monitoring), HUD(Head Up Display), RSE(Rear Seat Entertainment), Telematics 등에 AP 등 멀티미디어칩, 모바일 TV 수신칩, Connectivity 모듈을 공급하고 있습니다.

연결실체는 2022년도에 자동차용 반도체 매출 증가로 전년 동기 대비 10.3% 증가한 1,504.0억원의 매출액을 실현하였습니다. 이에 따라, 영업이익은 전년 대비 13.7% 증가한 91.8억원을 실현하였으며, 당기순이익은 칩스앤미디어 보유 지분 매각으로 인한 효과가 반영되어 전년대비 552.8% 증가한 459.0억원을 실현하였습니다.

연결실체는 주력시장인 IVI 시장에서의 매출극대화를 위하여 Car Audio/AVN 제품 라인업 추가와 중국,일본 등 해외시장 공략을 진행 중에 있습니다. 또한, 2019년 하반기부터 Digital Cluster, SVM, HUD, Telematics 등 기존의 IVI 시장 이외에 차량내 다양한 응용처로의 매출 확대를 본격화하고 있습니다.

3. 재무상태 및 영업실적

가. 영업실적(경영성과)

(1) 요약 연결포괄손익계산서

(단위 : 원)

항 목	제24기 (2022년)	제23기 (2021년)	증감액	증감율
1. 매출액	150,404,311,782	136,412,498,512	13,991,813,270	10.26%
2. 매출원가	93,835,852,995	86,446,616,714	7,389,236,281	8.55%
3. 매출총이익	56,568,458,787	49,965,881,798	6,602,576,989	13.21%
4. 판매비와 관리비	47,388,205,148	41,888,517,304	5,499,687,844	13.13%
5. 영업이익	9,180,253,639	8,077,364,494	1,102,889,145	13.65%
6. 법인세차감전순이익	47,804,696,626	7,933,300,439	39,871,396,187	502.58%
7. 당기순이익	45,897,422,695	7,031,402,158	38,866,020,537	552.75%

(2) 응용처별 매출분석

전년 대비 2022년도 매출실적의 변화요인을 당사 제품이 적용되는 주요 응용처별로 분석해 보면 다음과 같습니다.

(단위 : 십억원)

구분		2022년		2021년		증감율
		금액	비중	금액	비중	
Intelligent Automotive	Audio	3.2	2.11%	4.7	3.46%	-32.74%
	AVN	120.8	80.31%	101.0	74.04%	19.60%
	기 타	18.3	12.14%	17.1	12.57%	6.52%
	소 계	142.2	94.56%	122.9	90.06%	15.77%
Smart Home	STB/OTT	2.7	1.81%	7.5	5.49%	-63.69%
	기 타	2.1	1.40%	2.8	2.05%	-24.71%
	소 계	4.8	3.21%	10.3	7.54%	-53.08%
기 타	S/W License, 기 타	3.4	2.23%	3.3	2.40%	2.45%
	소 계	3.4	2.23%	3.3	2.40%	2.45%
총 계		150.4	100.00%	136.4	100.00%	10.26%

(가) Intelligent Automotive : Car AVN(Audio Video Navigation)용 반도체 매출 증가에 따라서 전년 대비 15.8% 증가한 1,422억의 매출실적을 달성하였습니다.

(나) Smart Home : Smart Home 전체 매출액은 전년 대비 53.1% 감소한 48억원의 매출액을 시현하였습니다.

(다) 기타매출 : S/W 라이선스 매출 증가에 따라서 전년 대비 2.5% 증가한 34억원의 매출액을 시현하였습니다.

(3) 손익분석

(가) 영업수지 분석

자동차용 반도체 매출 증가로 전년대비 13.7% 증가한 91.8억원의 영업이익을 시현하였습니다.

(단위 : 백만원)

항목	제24기 (2022년)	제23기 (2021년)	증감율

	금액	비중	금액	비중	
매출액	150,404		136,412		10.26%
매출원가	93,836	62.39%	86,447	63.37%	8.55%
매출총이익	56,568	37.61%	49,966	36.63%	13.21%
판매비와 관리비	47,388	31.51%	41,889	30.71%	13.13%
영업이익	9,180	6.10%	8,077	5.92%	13.65%

(나) 영업외수지 분석

2022년도에 칩스앤미디어 보유 지분 매각 등의 영향으로 전년 대비 502.6% 증가한

478.1억원의 법인세비용차감전순이익을 시현하였으며, 이에 따라 459.0억원의 당기순이익을 시현하였습니다.

(단위 : 백만원)

항목	제24기 (2022년)		제23기 (2021년)		증감율
	금액	비중	금액	비중	
영업이익	9,180	6.10%	8,077	5.92%	13.65%
기타이익	4,278	2.84%	1,827	1.34%	134.21%
기타손실	4,938	3.28%	1,684	1.23%	193.30%
금융수익	1,941	1.29%	754	0.55%	157.60%
금융비용	7,057	4.69%	2,398	1.76%	194.22%
관계기업투자손익	44,399	29.52%	1,358	1.00%	3170.48%
법인세비용차감전순이익	47,805	31.78%	7,933	5.82%	502.58%
법인세비용	1,907	1.27%	902	0.66%	111.47%
당기순이익	45,897	30.52%	7,031	5.15%	552.75%

나. 재무상태

2022년말 유동자산은 현금성자산 및 재고자산 증가로 인해 전년 대비 30,185백만원 증가한 119,729백만원이며, 비유동자산은 판교사옥 토지/건물 및 무형자산(개발비 등) 증가로 인해 전년 대비 72,729백만원 증가한 190,443백만원입니다. 2022년말 유동부채는 전환사채 유동성 반영 및 차입금 증가로 인해 전년 대비 60,043백만원 증가한 101,988백만원이며, 비유동부채는 퇴직금 사외적립 등이 반영되어 20,522백만원 감소한 38,515백만원입니다.

2022년말 자본총계는 3자배정 유상증자 및 자기주식처분 효과가 반영되어 전년 대비 63,393백만원 증가한 169,670백만원입니다.

(단위: 백만원)

항목	제24기 (2022년)	제23기 (2021년)	차이
1. 유동자산	119,729	89,544	30,185
2. 비유동자산	190,443	117,715	72,729
자산총계	310,172	207,259	102,914
1. 유동부채	101,988	41,945	60,043
2. 비유동부채	38,515	59,037	-20,522
부채총계	140,503	100,982	39,521
1. 납입자본	25,567	19,385	6,181
2. 기타자본구성요소	15,685	4,444	11,241

3. 이익잉여금	128,418	82,447	45,971
자본총계	169,670	106,277	63,393
부채와 자본총계	310,172	207,259	102,914

다. 환율변동위험

연결회사는 제품수출 및 원재료 수입 거래 등과 관련하여 USD 등의 환율변동 위험에 노출되어 있습니다.

(1) 당기말 및 전기말 현재 기능통화 이외의 외화로 표시된 화폐성자산 및 부채의 기능통화로 환산된 장부금액은 다음과 같습니다.

(단위 : 천원)

구 분		당 기 말						전 기 말					
		USD	CNY	HKD	EUR	JPY	SGD	USD	CNY	HKD	EUR	JPY	SGD
자 산	현금 및 현금성자산	5,057,604	91,433	70,889	2,124	135,204	32,944	3,044,011	70,187	34,689	1,206	76,185	29,208
	매출채권 및 기타채권	17,358,919	175,077		13,269	94,369	20,757	16,217,143	265,887	-	26,364	97,436	21,186
	기타자산	-	-	-	-	-	-	77,058	-	-	-	-	-
	합 계	22,416,523	266,510	70,889	15,393	229,573	53,701	19,338,212	336,074	34,689	27,570	173,621	50,394
부 채	매입채무 및 기타채무	4,764,114	375,427	7,653	124,117	239,581	135,631	6,541,491	529,933	7,613	112,050	172,672	124,120
	합 계	4,764,114	375,427	7,653	124,117	239,581	135,631	6,541,491	529,933	7,613	112,050	172,672	124,120

(2) 당기말 및 전기말 현재 각 외화에 대한 원화환율 10% 변동가정시 환율 변동이 법인세차감전순이익에 미치는 영향은 다음과 같습니다.

(단위 : 천원)

구 분	당 기 말		전 기 말	
	10%상승시	10%하락시	10%상승시	10%하락시
USD	1,765,241	(1,765,241)	1,279,672	(1,279,672)
CNY	(10,892)	10,892	(19,386)	19,386
EUR	(10,872)	10,872	(8,448)	8,448
HKD	6,324	(6,324)	2,708	(2,708)
JPY	(1,001)	1,001	95	(95)
SGD	(8,193)	8,193	(7,373)	7,373
합 계	1,740,607	(1,740,607)	1,247,268	(1,247,268)

상기 민감도 분석은 보고기간말 현재 연결회사의 기능통화 이외의 외화로 표시된 화폐성 자산 및 부채를 대상으로 하였습니다.

라. 자산손상 및 감액손실

(단위: 백만원)

구 분	자산의 명칭	손상(또는 감액)금액	손상(또는 감액) 사유	손상(또는 감액)인식에 이용한 가정 또는 추정
제22기 (2020년)	무형자산(기타)	36	회수가능액이 장부금액에 미달	사용가치로 회수가능액을 평가

4. 유동성 및 자금조달과 지출

가. 유동성에 관한 사항

(단위: 천원)

구 분	제24기 (2022년)	제23기 (2021년)
보유현금	3,732	2,704
보통예금	11,798,390	6,287,258
기타현금성자산	321,064	13,580,158
합 계	12,123,185	19,870,120

당기 퇴직연금제도 도입으로 인한 사외적립(18,000백만원)으로 음(-)의 영업활동현금흐름이 발생하였고, 판교사옥 건설(42,947백만원) 및 개발비(23,071백만원) 투자로 투자활동현금 유출이 크게 증가하였습니다.

(단위: 천원)

구 분	제24기 (2022년)	제23기 (2021년)	차이
영업활동현금흐름	(10,510,911)	12,735,076	(23,245,987)
투자활동현금흐름	(60,191,381)	(25,755,206)	(34,436,174)
재무활동현금흐름	63,028,144	27,521,701	35,506,444
현금및현금성자산의 환율변동효과	(72,788)	19,606	(92,394)
현금및현금성자산의순증가(감소)	(7,746,935)	14,521,176	(22,268,111)
기초현금	19,870,120	5,348,944	14,521,176
기말현금	12,123,185	19,870,120	(7,746,935)

나. 자금조달에 관한 사항

(단위: 천원)

구 분	제24기 (2022년)	제23기 (2021년)
단기차입금	30,000,000	10,000,000
장기차입금	31,400,000	21,400,000
전환사채	20,000,000	20,000,000
합 계	81,400,000	51,400,000

(단위: 천원)

구 분	장부금액	계약상현금흐름	6개월 이내	6~12개월 이내	1~2년 이내	2~10년 이
-----	------	---------	--------	-----------	---------	---------

						내
차입금	61,400,000	66,647,198	30,687,375	520,086	998,881	34,440,855
전환사채(주1)	20,000,000	20,000,000	-	20,000,000	-	-
계	81,400,000	86,647,198	30,687,375	20,520,086	998,881	34,440,855

주1) 전환사채의 계약상 만기는 2026년 1월 이지만 2023년 7월 이후 조기상환청구가 가능하여 만기구분을 6~12개월 이내 로 분류하였습니다.

다. 주요지출에 관한 사항

(단위: 천원)

구 분	제24기 (2022년)	제23기 (2021년)
건설공사 기성금	37,028,136	8,531,864
합 계	37,028,136	8,531,864

주1) 사옥건설 목적의 건설공사 기성금 6,735백만원이 2023년에 지출될 것으로 예상되며 기체결된 시설자금대출 약정을 통해 집행할 예정입니다.

5. 부외거래

해당사항 없습니다.

6. 그밖에 투자의사 결정에 필요한 사항

가. 중요한 회계정책 및 추정에 관한 사항

연결재무제표의 작성에 적용된 주요한 회계정책은 아래에 제시되어 있습니다. 이러한 정책은 별도의 언급이 없다면, 표시된 회계기간에 계속적으로 적용되었습니다.

2-1. 연결재무제표 작성기준

연결회사는 2011년 1월 1일 이후에 개시하는 보고기간부터 국제회계기준을 채택하여 제정한 한국채택국제회계기준을 적용하고 있습니다. 한국채택국제회계기준은 국제회계기준위원회("IASB")가 발표한 기준서, 개정서, 해석서 중 대한민국이 채택한 내용을 의미합니다.

첨부된 재무제표는 보고기간말(2022년 12월 31일) 현재 유효한 한국채택국제회계기준에 따라 작성되었습니다. 한국채택국제회계기준은 재무제표 작성시 중요한 회계추정의 사용을 요구하고 있으며, 회계정책을 적용함에 있어 경영진의 판단을 요구하고 있습니다.

가. 연결회사가 채택한 제·개정 기준서

연결회사는 2022년 1월 1일로 개시하는 회계기간부터 다음의 제·개정 기준서를 신규로 적용하였습니다.

- 기준서 제1117호 '유형자산' 개정

시험과정에서 생산된 재화의 순매각금액을 취득원가에서 차감하는 것을 금지하고, 의도한 방식으로 사용하기 전에 생산된 재화의 매각금액과 관련 원가를 당기손익으로 인식하도록 하였습니다. 해당 개정이 재무제표에 미치는 중요한 영향은 없습니다.

중요한 회계정책 및 추정에 관한 더 자세한 사항은 'Ⅲ. 재무에 관한 사항 - 3. 연결재무제표 주석 및 5. 재무제표 주석'을 참조하시기 바랍니다.

나. 환경 및 종업원 등에 관한 사항

해당사항 없습니다.

다. 법규상의 규제에 관한 사항

해당사항 없습니다.

라. 파생상품 및 위험관리정책에 관한 사항

연결회사의 재무위험 관리는 영업활동에서 파생되는 시장위험, 신용위험 및 유동성위험을 최소화하는데 중점을 두고 있습니다. 연결회사는 이를 위하여 각각의 위험요인에 대해 면밀하게 모니터링하고 대응하는 재무위험 관리정책 및 프로그램을 운영하고 있습니다.

재무위험 관리는 재경팀이 주관하고 있으며, 국내외 종속회사 및 관계회사와의 공조하에 주기적으로 재무위험의 측정, 평가 및 헷지 등을 실행하고 재무위험 관리정책을 수립하여 운영하고 있습니다.

연결회사의 재무위험관리의 주요 대상인 금융자산은 현금 및 현금성자산, 단기금융상품, 당기손익공정가치측정금융자산, 매출채권및기타채권 등으로 구성되어 있으며 금융부채는 매입채무 및 기타지급채무, 단기차입금, 장기차입금 등으로 구성되어 있습니다.

파생상품 및 위험관리정책에 관한 더 자세한 사항은 'II.사업의 내용 - 5.위험관리 및 파생거래'를 참조하시기 바랍니다.

V. 회계감사인의 감사의견 등

1. 외부감사에 관한 사항

1. 회계감사인의 감사의견

가. 회계감사인의 명칭 및 감사의견(검토의견 포함한다. 이하 이 조에서 같다)을 다음의 표에 따라 기재한다.

사업연도	감사인	감사의견	강조사항 등	핵심감사사항
제24기	신한회계법인	적정	해당사항 없음	재고자산평가 개발비 인식 및 평가
제23기	신한회계법인	적정	해당사항 없음	재고자산평가 개발비 인식 및 평가
제22기	신한회계법인	적정	해당사항 없음	재고자산평가 개발비 인식 및 평가

나. 감사용역 체결현황은 다음의 표에 따라 기재한다.

사업연도	감사인	내 용	감사계약내역		실제수행내역	
			보수	시간	보수	시간
제24기	신한회계법인	회계감사	120,000	1300	120,000	1,324
제23기	신한회계법인	회계감사	77,000	1,258	77,000	1,258
제22기	신한회계법인	회계감사	77,000	1,132	77,000	1,132

다. 회계감사인과의 비감사용역 계약체결 현황은 다음의 표에 따라 기재한다.

사업연도	계약체결일	용역내용	용역수행기간	용역보수	비고
제24기	-	-	-	-	-
제23기	-	-	-	-	-
제22기	-	-	-	-	-

라. 재무제표 중 이해관계자의 판단에 상당한 영향을 미칠 수 있는 사항에 대해 내부감사기가 회계감사인과 논의한 결과를 다음의 표에 따라 기재한다.

구분	일자	참석자	방식	주요 논의 내용
1	2022년 12월 16일	회사측: 감사 2인 감사인측: 업무수행 이사	서면보고 (전자메일)	감사인의 독립성, 연간 감사계획, 핵심감사사항 등 협의
2	2023년 03월 13일	회사측: 감사 1인 감사인측: 업무수행	서면보고 (전자메일)	외부감사 수행결과 및 핵심감사 사항 등에 대한 감사보고서 기재내

		이사		용 보고
--	--	----	--	------

2. 내부통제에 관한 사항

가. 내부회계관리제도

- 회계감사인인 내부회계관리제도에 대한 의견

사업연도	종합의견	의견내용	개선계획 또는 결과	비고
제24기 (당기)	적정	<p>우리는 2022년 12월 31일 현재 「내부회계관리제도 설계 및 운영 개념체계」에 근거한 주식회사 텔레칩스(이하 "회사")의 내부회계관리제도를 감사하였습니다.</p> <p>우리의 의견으로는 회사의 내부회계관리제도는 2022년 12월 31일 현재 「내부회계관리제도 설계 및 운영 개념체계」에 따라 중요성의 관점에서 효과적으로 설계 및 운영되고 있습니다.</p> <p>우리는 또한 대한민국의 회계감사기준에 따라, 회사의 2022년 12월 31일 현재의 재무상태표, 동일로 종료되는 보고기간의 포괄손익계산서, 자본변동표, 현금흐름표 그리고 유의적인 회계정책의 요약을 포함한 재무제표의 주석을 감사하였으며, 2023년 3월 20일자 감사보고서에서 적정의견을 표명하였습니다.</p>	-	-
제23기 (전기)	적정	경영진의운영실태보고 내용이 중요성의 관점에서 내부회계관리제도 모범규준의 규정에따라 작성되지 않았다고 판단하게 하는 점이 발견되지 아니하였습니다.	-	-
제22기 (전전기)	적정	경영진의운영실태보고 내용이 중요성의 관점에서 내부회계관리제도 모범규준의 규정에따라 작성되지 않았다고 판단하게 하는 점이 발견되지 아니하였습니다.	-	-

VI. 이사회 등 회사의 기관에 관한 사항

1. 이사회에 관한 사항

가. 이사회의 구성 개요

보고서 작성기준일 현재 당사의 이사회는 3명의 사내이사 및 2명의 사외이사 등 총 5명으로 구성되어 있습니다. 또한 이사회 내에는 별도의 위원회가 구성되어 있지 아니합니다.

각 이사의 주요 이력 및 담당업무는 『Ⅷ.임원 및 직원 등에 관한 사항』을 참조하시기 바랍니다.

사외이사 및 그 변동현황

(단위 : 명)

이사의 수	사외이사 수	사외이사 변동현황		
		선임	해임	중도퇴임
5	2	1	-	-

주) 제24기 임시주주총회(2022.07.26)에서 최병덕 사외이사가 신규 선임되었습니다.

나. 중요의결사항 등

회차	개최일자	의안내용	가결여부	사외이사 등의 성명	
				기석철 (출석률: 100%)	최병덕 (출석률: 100%)
				참석여부/찬반여부	참석여부/찬반여부
22-1	22.02.10	1. 제23기 재무제표 및 영업보고서 승인의 건 2. 현금배당 예정안 승인의 건 3. 주식매수선택권 부여 취소의 건 4. 전자투표제도 도입의 건] 5. 제23기(2021년도) 내부회계관리제도 운영실태 보고	가결	참석	-
22-2	22.03.03	1. 제23기 정기주주총회 소집일정 및 회의목적사항 결정의 건 2. 제23기(2021년도) 내부회계관리제도 운영실태 평가결과 보고	가결	참석	-
22-3	22.04.14	1. 한국수출입은행 수출성장자금대출 신규 약정의 건	가결	참석	-
22-4	22.04.22	1. 계열회사(주집스앤미디어) 지분 매각의 건	가결	참석	-
22-5	22.05.17	1. 유상증자(제3자배정) 승인의 건 2. 자기주식처분의 건	가결	참석	-
22-6	22.06.09	1. 임시주주총회소집 일정 및 회의목적사항 결정의 건	가결	참석	-

22-7	22.07.18	1. 계열회사(주칩스앤미디어) 지분 매각 계약변경의 건	가결	참석	-
22-8	22.11.02	1. 임시주주총회소집 일정 및 회의목적사항 결정의 건 2. 계열회사(주오토실리콘) 금전 대여의 건	가결	참석	참석
22-9	22.12.14	1. 본점 소재지 변경의 건	가결	참석	참석
22-10	22.12.21	1. 계열회사(주오토실리콘) 금전 대여 결정의 건 2. 종속회사(주마인드인테크) 유상증자 참여의 건	가결	참석	참석

주) 제24기 임시주주총회(2022.07.26)에서 최병덕 사외이사가 신규 선임되었습니다.

다. 이사회내 위원회

당사는 동보고서 제출일 현재 이사회내의 위원회를 구성하고 있지 않습니다.

라. 이사의 독립성

당사의 이사 5명에 대한 각각의 추천인 및 선임배경 등은 다음과 같습니다.

이 사	추천인	선임배경	활동분야	연임여부 (연임횟수)	임기	회사와 의 거래	최대주 주 등과의 관계
이장규	이사회	당사의 창업자이자 최대주주로서, 책임경영에 입각하여 회 사의 경영에 임하고 있음.	경영총괄	연임 (7)	2024년 03월 30일	-	본인
이상곤	이사회	당사의 경영관리부문 총 괄	경영관리	연임 (2)	2024년 03월 30일	-	-
송봉기	이사회	당사의 연구개발부문 총 괄	연구개발	연임 (1)	2023년 03월 25일	-	-
기석철	이사회	경영혁신 및 기술자문	경영혁신 기술자문	신규선임	2024년 03월 24일	-	-
최병덕	이사회	경영혁신 및 기술자문	경영혁신 기술자문	신규선임	2025년 07월 26일	-	-

주1) 2022년 12월말 기준입니다.

주2) 제24기 정기주주총회(2023년 3월 29일 개최예정)에서 송봉기 사내이사가 재선임될 예정입니다.

마. 사외이사의 전문성

(1) 사외이사 지원조직

당사는 상시 사외이사 지원조직이 구성되어 있지 아니하나, 재무/총무/인사 등 유관부서의 인원이 사외이사의 업무를 보조하여 지원하고 있습니다.

사외이사 교육 미실시 내역

사외이사 교육 실시여부	사외이사 교육 미실시 사유
미실시	주)

주) 회사 경영상황 등에 관해서 충분히 검토할 수 있도록 관련 자료와 정보를 제공하고 있으며, 추후 필요시 교육을 실시할 예정입니다.

2. 감사제도에 관한 사항

가. 감사의 인적사항

성 명	주 요 경 력	비 고
송준용	<ul style="list-style-type: none"> · 서울대학교 경영학과 · 삼정회계법인(공인회계사) · 법무법인 태평양(제49회 사법시험 합격) · 現, 법무법인 요수 대표 변호사 	상근
조동환	<ul style="list-style-type: none"> · 서울대학교 경제학과 졸업 · 산동회계법인 근무(1986.10~1990.03) · 공인회계사(CPA) · 現, 조동환 회계사무소 대표 	비상근

나. 감사의 독립성

(1) 감사의 구성방법

당사는 본 보고서 작성기준일 현재 감사위원회를 별도로 설치하고 있지 않으며, 상근감사 1인 및 비상근감사 1인을 두고 있습니다. 감사를 선임함에 있어 상법 제409조 및 당사 정관 제46조 3항의 규정에 의거 의결권 있는 발행주식 총수의 3%를 초과하는 주식을 가진 주주는 그 초과하는 주식에 관하여 의결권을 행사하지 않았습니다.

(2) 감사의 감사업무에 필요한 경영정보접근을 위한 내부장치 마련 여부

당사는 감사가 효율적으로 업무를 수행할 수 있도록 감사규정 등 내부적으로 자료요구등의 권한을 행사할 수 있는 권한을 마련하고 있으며, 그 내용은 다음과 같습니다.

구 분	조 항
제 9 조 (감사인인 권한)	<p>감사인인 감사와 관련하여 다음 각 호의 권한을 가진다.</p> <ol style="list-style-type: none"> 1. 제장부, 증빙서류, 물품 및 관계서류의 제출 요구 2. 창고, 금고, 장부 및 물품의 봉인 및 보관 3. 관계자의 출석 및 답변 요구 4. 거래처에 대한 조사자료 요구 5. 기타 감사업무수행에 필요한 사항의 요구
제 15 조 (입증자료 제출요구 및 조사 권한)	<p>① 감사 및 감사인은 감사결과를 증명하기 위하여 필요한 경우피감사 부서장 및 관계자가 서명한 입증자료를 요구할 수 있다. ② 피감부서의 장은 서류, 장부, 창고, 기타 감사에 필요한 증거서류 및 물품 등 감사 및 감사인이 요구하는 자료를 제시하고 감사 수행에 적극 협조하여야</p>

	<p>한다.</p> <p>③ 감사를 위해 출두 의뢰를 받은 직원은 직위 여하를 막론하고 소정기 일내에 조사에 응하여야 한다.</p>
--	---------------------------------------------------------------------------

다. 감사의 주요 활동내용

회차	개최 일자	의안내용	가결 여부	감사참석현황
22-1	22.02.10	1. 제23기 재무제표 및 영업보고서 승인의 건 2. 현금배당 예정안 승인의 건 3. 주식매수선택권 부여 취소의 건 4. 전자투표제도 도입의 건] 5. 제23기(2021년도) 내부회계관리제도 운영실태 보고	가결	참석
22-2	22.03.03	1. 제23기 정기주주총회 소집일정 및 회의목적사항 결정의 건 2. 제23기(2021년도) 내부회계관리제도 운영실태 평가결과 보고	가결	참석
22-3	22.04.14	1. 한국수출입은행 수출성장자금대출 신규 약정의 건	가결	참석
22-4	22.04.22	1. 계열회사(㈜칩스앤미디어) 지분 매각의 건	가결	참석
22-5	22.05.17	1. 유상증자(제3자배정) 승인의 건 2. 자기주식처분의 건	가결	참석
22-6	22.06.09	1. 임시주주총회소집 일정 및 회의목적사항 결정의 건	가결	참석
22-7	22.07.18	1. 계열회사((주)칩스앤미디어) 지분 매각 계약변경의 건	가결	참석
22-8	22.11.02	1. 임시주주총회소집 일정 및 회의목적사항 결정의 건 2. 계열회사(㈜오토실리콘) 금전 대여의 건	가결	참석
22-9	22.12.14	1. 본점 소재지 변경의 건	가결	참석
22-10	22.12.21	1. 계열회사(㈜오토실리콘) 금전 대여 결정의 건 2. 종속회사(㈜마인드인테크) 유상증자 참여의 건	가결	참석

라. 감사 교육 미실시 내역

감사 교육 실시여부	감사 교육 미실시 사유
------------	--------------

미 실시	-
------	---

마. 감사 지원조직 현황

※ 당사는 현재 상근직의 감사부서직원을 두고 있지 아니하며, 감사의 감사업무보조를 위하여 재경 및 관리부서 직원으로 하여금 감사의 감사업무를 보조토록 하고 있습니다.

바. 준법지원인 선임현황

해당사항 없습니다.

3. 주주총회 등에 관한 사항

가. 투표제도 현황

(기준일 : 2022년 12월 31일)

투표제도 종류	집중투표제	서면투표제	전자투표제
도입여부	배제	미도입	도입
실시여부	-	-	제23기 정기주주총회

당사는 2023년 3월 29일 개최예정인 제24기 정기주주총회에 전자투표제도를 채택하였으며, 그 절차 및 내용은 아래와 같습니다.

당사는 상법제368조의4에 따른 전자투표제도를 제24기 정기주주총회에서 활용하기로 결의 및 실행하였습니다.

- (1) 위탁처 : 삼성증권
- (2) 전자투표 시스템 인터넷 및 모바일 주소
- <https://vote.samsungpop.com>
- (3) 전자투표 행사기간 : 2023년 3월 19일 9시 ~ 2023년 3월 28일 17시
(기간 중 24시간 이용 가능)

나. 소수주주권의 행사여부

당사는 공시대상 기간 중 소수주주권이 행사되지 않았습니다.

다. 경영권 경쟁

당사는 공시대상 기간 중 경영권 경쟁이 발생하지 않았습니다.

라. 의결권 현황

(기준일 : 2022년 12월 31일)

(단위 : 주)

구 분	주식의 종류	주식수	비고
발행주식총수(A)	보통주	13,855,911	-
	-	-	-
의결권없는 주식수(B)	보통주	192,937	자기주식
	-	-	-

정관에 의하여 의결권 행사가 배제된 주식수(C)	-	-	-
	-	-	-
기타 법률에 의하여 의결권 행사가 제한된 주식수(D)	-	-	-
	-	-	-
의결권이 부활된 주식수(E)	-	-	-
	-	-	-
의결권을 행사할 수 있는 주식수 (F = A - B - C - D + E)	보통주	13,662,974	-
	-	-	-

마. 주식사무

정관상 신주인수권의 내용	<p>제10조(신주인수권) ① 주주는 그가 소유한 주식의 수에 비례하여 신주의 배정을 받을 권리를 가진다.</p> <p>② 회사는 제1항 규정에 불구하고 다음 각 호의 어느 하나에 해당하는 경우 이사회 결의로 주주 이외의 자에게 신주를 배정할 수 있다.</p> <ol style="list-style-type: none"> 1. 발행주식총수의 100분의 50을 초과 하지 않는 범위내에서 자본시장과 금융투자업에 관한 법률 제165조의6에 따라 일반공모 증자방식으로 신주를 발행하는 경우 2. 상법 제542조의3에 따른 주식매수선택권의 행사로 인하여 신주를 발행하는 경우 3. 발행하는 주식총수의 100분의 20 범위 내에서 우리사주조합원에게 주식을 우선배정하는 경우 4. 근로복지기본법 제39조의 규정에 의한 우리사주매수선택권의 행사로 인하여 신주를 발행하는 경우 5. 발행주식총수의 100분의 20을 초과하지 않는 범위내에서 긴급한 자금 조달을 위하여 국내외 금융기관 또는 기관투자자에게 신주를 발행하는 경우 6. 발행주식총수의 100분의 20을 초과하지 않는 범위내에서 사업상 중요한 기술도입, 연구개발, 생산·판매·자본제휴를 위하여 그 상대방에게 신주를 발행하는 경우. 7. 발행주식총수의 100분의 20을 초과하지 않는 범위내에서 경영상 필요로 외국인투자촉진법에 의한 외국인 투자를 위하여 신주를 발행하는 경우 8. 발행주식총수의 100분의 20을 초과하지 않는 범위내에서 회사가 주식예탁증서(DR) 발행에 따라 신주를 발행하는 경우.
---------------	---------------------------------------------------------------------------------------------------------------------------------------------------------------------------------------------------------------------------------------------------------------------------------------------------------------------------------------------------------------------------------------------------------------------------------------------------------------------------------------------------------------------------------------------------------------------------------------------------------------------------------------------------------------------------------------------------------------------------------------------------------------------------------------------------------------------------------------------------------------

	<p>9. 발행주식총수의 100분의 20을 초과하지 않는 범위내에서 신규사업에의 진출, 사업의 확장 등을 위한 다른 회사의 인수와 관련하여 그 다른 회사의 주주들에게 신주를발행하는 경우.</p> <p>③ 제2항 각 호 중 어느 하나의 규정에 의하여 신주를 발행할경우 발행할 주식의 종류와 수 및 발행가격 등은 이사회결의로 정한다.</p> <p>④ 신주인수권의 포기 또는 상실에 따른 주식과 신주배정에서 발생한 단주의 처리방법은 이사회결의로 정한다.</p>		
결 산 일	12월 31일	정기주주총회	3월 중
기 준 일	매년 12월 31일		
주권의 종류	※ 2019년 9월 16일 「주식·사채 등의 전자등록에 관한 법률 시행령」 시행일부터 주권이 전자등록제로 전환되어 실물주권의 개념이 사라졌으므로 주권의 종류를 기재하지 않습니다.		
명의개서대리인	한국예탁결제원 부산광역시 남구 문현금융로 40(문현동, 부산국제금융센터)		
주주의 특전	없음	공고방법	당사 인터넷 홈페이지 (www.telechips.com) 에 게재

바. 주주총회 의사록 요약

주총일자	안 건	결의내용	비 고
제24기 임시주주총회 (2022.12.14)	1. 정관 일부 변경의 건	가결	-
제24기 임시주주총회 (2022.07.26)	1. 이사 선임의 건	가결	-
제23기 정기주주총회 (2022.03.29)	1. 제23기 재무제표 및 연결재무제표 승인의 건 2. 정관 일부 변경의 건 3. 감사 선임의 건 4. 이사보수한도 승인의 건 5. 감사보수한도 승인의 건	가결 가결 가결 가결 가결	-
제22기 정기주주총회 (2021.03.24)	1. 제22기 재무제표 및 연결재무제표 승인의 건 2. 정관 일부 변경의 건 3. 이사 선임의 건 4. 이사보수한도 승인의 건 5. 감사보수한도 승인의 건	가결 부결 가결 가결 가결	-
제21기 정기주주총회 (2020.03.25)	1. 제21기 재무제표 및 연결재무제표 승인의 건 2. 이사 선임의 건 3. 감사 선임의 건 4. 이사보수한도 승인의 건 5. 감사보수한도 승인의 건	가결 가결 가결 가결 가결	-

VII. 주주에 관한 사항

1. 최대주주 및 특수관계인의 주식소유 현황

(기준일 2022년 12월

: 31일)

(단위 : 주, %)

성명	관계	주식의 종류	소유주식수 및 지분율				비고
			기초		기말		
			주식수	지분율	주식수	지분율	
이장규	본인	보통주	3,067,695	22.71	2,642,695	19.07	장외매도
이상곤	임원	보통주	14,600	0.11	14,600	0.11	-
송봉기	임원	보통주	9,086	0.07	9,086	0.07	-
계		보통주	3,091,381	22.89	2,666,381	19.24	-
		-	-	-	-	-	-

- 최대주주의 주요경력 및 개요

성명	출생년월	주요경력	최종학력	주요직무
이장규	1963.03	(주)텔레칩스 대표이사	연세대학교 전자공학 석사	경영총괄

2. 주식의 분포

가. 주식 소유현황

2022년말 주주명부 확정 이후, 공시작성기준일과 보고서 제출일 사이에 공시된 주식등대량 보유상황보고서, 임원주요주주특정증권등소유상황보고서 내용을 반영하되, 주주명부상의 실질주주를 기준으로 5%이상의 지분을 보유하고 있는 주주는 다음과 같습니다.

(기준일 : 2022년 12월 31일)

(단위 : 주)

구분	주주명	소유주식수	지분율(%)	비고
5% 이상 주주	이장규	2,642,695	19.07	-
	주식회사 엘엑스세미콘	1,515,000	10.93	-
우리사주조합		95,430	0.69	-

주) 우리사주조합의 소유주식수는 2022년 12월 31일 기준입니다.

나. 소액주주현황

2022년말 주주명부를 기준으로 한 당사의 소액주주현황은 다음과 같습니다.

(기준일 2022년 12월

: 31일)

(단위 : 주)

구 분	주 주			소 유 주 식			비 고
	소액 주주수	전체 주주수	비율 (%)	소액 주식수	총발행 주식수	비율 (%)	
소액주주	33,379	33,384	99.99	9,087,537	13,662,974	66.51	의결권 있는 발행주식 총수의 100분의 1에 미달하는 주식을 보유한 주주

주) 2022년 12월 31일 기준 발행주식의 총수는 13,855,911주이며, 의결권 있는 발행주식의 총수는 자기주식 192,937주를 제외한 13,662,974주입니다.

3. 주가 및 주식거래실적

(단위 : 원, 주)

종 류		22년 7월	22년 8월	22년 9월	22년 10월	22년 11월	22년 12월
보통주	최고주가	15,350	16,150	15,200	15,350	16,150	15,200
	최저주가	13,900	13,950	12,750	13,900	13,950	12,750
	평균주가	14,707	15,239	14,055	14,697	15,261	14,090
월별 최고 일거래량		282,551	719,720	1,202,513	282,551	719,720	1,202,513
월별 최저 일거래량		52,062	60,881	65,115	52,062	64,485	60,881
월간거래량		2,825,848	3,626,042	4,782,574	2,482,030	3,719,870	4,843,455

VIII. 임원 및 직원 등에 관한 사항

1. 임원 및 직원 등의 현황

가. 임원의 현황

보고서 제출일 현재 당사의 임원은 등기이사 5명, 감사 1명, 미등기이사 8명으로 구성되어 있습니다. 임원의 겸직현황은 "IX. 계열회사 등에 관한 사항" 중 임원 겸직현황을 참조하시기 바랍니다.

(기준 2023년

일 : 03월 21일)

(단위 : 주)

성명	성별	출생 년월	직위	등기 임원 여부	상 근 여 부	담당 업무	주요경력	소유주식수		최대주 주와의 관계	재 직 기 간	임기 만료일
								의결권 있는 주 식	의결권 없는 주 식			
이장규	남	1963 년 03월	사장	사내 이사	상 근	경영 총괄	(주)텔레칩스 대 표이사	2,642,695	-	본인	22 년	2024년 03월 30일
송봉기	남	1965 년 07월	부사 장	사내 이사	상 근	연구 소장	(주)텔레칩스 연 구소장	9,086	-	-	7 년	2023년 03월 25일
이상곤	남	1967 년 08월	부사 장	사내 이사	상 근	재정 /관리	(주)텔레칩스 경 영관리본부장	14,600	-	-	15 년	2024년 03월 30일
기석철	남	1964 년 04월	사외 이사	사외 이사	비 상 근	사외 이사	충북대학교 스마 트카센터장	-	-	-	1 년	2024년 03월 24일
최병덕	남	1970 년 07월	사외 이사	사외 이사	비 상 근	사외 이사	한양대학교 융합 전자공학부 교수	-	-	-	0 년	2025년 07월 26일
송준용	남	1977 년 09월	감사	감사	상 근	감사	법무법인 요수	-	-	-	3 년	2025년 03월 29일
김문수	남	1973 년 10월	상무	미등 기	상 근	연구 개발	(주)텔레칩스 SOC 그룹장	9,914	-	-	20 년	-
장지연	남	1972 년 08월	상무	미등 기	상 근	연구 개발	(주)텔레칩스 플 랫폼 그룹장	31,116	-	-	22 년	-
김성재	남	1975 년 09월	상무	미등 기	상 근	사업 부장	(주)텔레칩스 AC사업부장	2,250	-	-	18 년	-
이수	여	1973	상무	미등	상	미래	(주)텔레칩스 미	-	-	-	16	-

			간 근로자)		간 근로자)								
전사	남	281	0	3	0	284	7.6	22,573,720	79,485	0	3	0	-
전사	여	42	0	1	0	43	4.3	2,528,573	58,804				-
합 계		323	0	4	0	327	7.1	25,102,293	76,765				-

다. 미등기임원 보수 현황

(기준일 : 2022년 12월 31일)

(단위 : 천원)

구 분	인원수	연간급여 총액	1인평균 급여액	비고
미등기임원	8	1,516,092	189,512	-

2. 임원의 보수 등

<이사·감사 전체의 보수현황>

1. 주주총회 승인금액

(단위 : 천원)

구 분	인원수	주주총회 승인금액	비고
등기이사	4	1,500,000	사외이사(1명) 포함
감사	2	100,000	상근 1명 / 비상근 1명

2. 보수지급금액

2-1. 이사·감사 전체

(단위 : 천원)

인원수	보수총액	1인당 평균보수액	비고
7	1,196,061	170,866	-

2-2. 유형별

(단위 : 천원)

구 분	인원수	보수총액	1인당 평균보수액	비고
등기이사	3	1,132,061	377,354	-

(사외이사, 감사위원회 위원 제외)				
사외이사 (감사위원회 위원 제외)	2	34,000	17,000	-
감사위원회 위원	-	-	-	-
감사	2	30,000	15,000	-

<보수지급금액 5억원 이상인 이사·감사의 개인별 보수현황>

1. 개인별 보수지급금액

(단위 : 천원)

이름	직위	보수총액	보수총액에 포함되지 않는 보수
이장규	대표이사	538,352	-

2. 산정기준 및 방법

(단위 : 천원)

이름	보수의 종류		총액	산정기준 및 방법
이장규	근로소득	급여	420,100	임원 규정을 토대로 수행 직무의 가치, 역할 수행 (직책), 회사 기여도, 전문성, 리더쉽 등을 종합적으로 반영하여 산정된 연봉과 직책수당 및 기타 복리후생 지급 건을 합산하여 산정. 기본급은 연봉총액을 1/12하여 매월 균등분할 지급함.
		상여	118,252	전사 경영 목표 달성 및 역할 수행 기여도 등을 반영하여 경영 성과급, 성과 연봉 등의 상여를 지급함.
		주식매수 선택권	-	-
		행사이익 기타 근로 소득	-	-
	퇴직소득		-	-
	기타소득		-	-

<보수지급금액 5억원 이상 중 상위 5명의 개인별 보수현황>

1. 개인별 보수지급금액

(단위 : 천원)

이름	직위	보수총액	보수총액에 포함되지 않는 보수
이장규	대표이사	538,352	-

2. 산정기준 및 방법

(단위 : 천원)

이름	보수의 종류	총액	산정기준 및 방법
----	--------	----	-----------

이장규	근로소득	급여	420,100	임원 규정을 토대로 수행 직무의 가치, 역할 수행 (직책), 회사 기여도, 전문성, 리더쉽 등을 종합적으로 반영하여 산정된 연봉과 직책수당 및 기타 복리후생 지급 건을 합산하여 산정. 기본급은 연봉총액을 1/12하여 매월 균등분할 지급함.
		상여	118,252	전사 경영 목표 달성 및 역할 수행 기여도 등을 반영하여 경영 성과급, 성과 연봉 등의 상여를 지급함.
		주식매수 선택권 행사이익	-	-
		기타 근로 소득	-	-
	퇴직소득		-	-
	기타소득		-	-

1. 주식매수선택권의 부여 및 행사현황

(1) 임원에게 부여한 주식매수선택권의 공정가치

(단위 : 원)

구 분	부여받은 인원수	주식매수선택권의 공정가치 총액	비고
등기이사 (사외이사, 감사위원회 위원 제외)	-	-	-
사외이사 (감사위원회 위원 제외)	-	-	-
감사위원회 위원 또는 감사	-	-	-
업무집행지시자 등	-	-	-
계	-	-	-

<표2>

(기준 2022년

일 : 12월 31일)

(단위 : 원, 주)

부여 받은자	관 계	부여일	부여방법	주식의 종류	최초부여수량	당기변동수량		총변동수량		기말미행사수량	행사기간	행사가격	의무보유여부	의무보유기간
						행사	취소	행사	취소					
Steven Wahl	계열회사 임원	2020년 04월 09일	자기주식교부	보통주	9,353	-	9,353	-	9,353	-	'23.04.09 ~	10,000	X	-

											'30.0			
											4.09			

※ 공시서류작성기준일(2022년 12월 31일) 현재 종가 : 13,100원

IX. 계열회사 등에 관한 사항

가. 계열회사 현황(요약)

(기준일 : 2022년 12월 31일)

(단위 : 사)

기업집단의 명칭	계열회사의 수		
	상장	비상장	계
(주)텔레칩스	-	6	6

※상세 현황은 '상세표-2. 계열회사 현황(상세)' 참조

(1) 해당 기업집단의 명칭 및 소속 회사의 명칭

당사는 본 보고서 작성기준일 현재 당사를 제외하고 6개의 계열회사 (국내 2개사, 해외 4개사)를 가지고 있으며, 「독점규제 및 공정거래에 관한 법률」(이하 "공정거래법")상의 출자총액제한 기업집단 또는 상호출자제한 기업집단에 해당되지 않습니다.

구분	상장여부	회사수	회사명	사업자등록번호
국내	비상장	2	(주)마인드인테크	820-88-01100
			(주)오토실리콘	442-86-01191
해외	비상장	4	TELECHIPS HK LIMITED	-
			TELECHIPS USA Inc.	-
			TELECHIPS SHANGHAI CO., LTD	-
			TELECHIPS SHENZHEN CO., LTD	-
총계	-	6	-	-

(2) 계열회사간 출자현황

(기준 2022년

일 : 12월 31일)

(단위 : %)

투자회사 피투자회사	(주)텔레칩스	(주)마인드 인테크	(주)오토실 리콘	TELECHIP S HK LIMITED	TELECHIP S USA Inc.	TELECHIP S SHANGHA I CO.LTD	TELECHIP S SHENZHE N CO.LTD
(주)텔레칩스	-	-	-	-	-	-	-
(주)마인드인테크	100.0	-	-	-	-	-	-
(주)오토실리콘	40.5	-	-	-	-	-	-
TELECHIPS HK LIMITED	100.0	-	-	-	-	-	-
TELECHIPS USA Inc.	100.0	-	-	-	-	-	-
TELECHIPS SHANGHAI CO.LTD	100.0	-	-	-	-	-	-

TELECHIPS SHENZHEN CO.LTD	100.0	-	-	-	-	-	-
---------------------------------	-------	---	---	---	---	---	---

(3) 타회사 임원 겸직현황

겸직임원		겸직회사			비고
성명	직위	회사명	직위	담당업무	
이장규	대표이사	(주)마인드인테크	대표이사	경영전반	-
		(주)오토실리콘	대표이사	경영전반	-
		TELECHIPS HK LIMITED	이사	-	-
		TELECHIPS USA Inc	이사	-	-
		TELECHIPS SHANGHAI CO., LTD	대표이사	경영전반	-
		TELECHIPS SHENZHEN CO., LTD	대표이사	경영전반	-
이상곤	사내이사	(주)마인드인테크	이사	재무총괄	-
		(주)오토실리콘	이사	재무총괄	-
		TELECHIPS SHANGHAI CO., LTD	감사	-	-
		TELECHIPS SHENZHEN CO., LTD	감사	-	-

나. 타법인출자 현황(요약)

(기준일 : 2022년 12월 31일)

(단위 : 백만원)

출자 목적	출자회사수			총 출자금액			
	상장	비상장	계	기초 장부 가액	증가(감소)		기말 장부 가액
					취득 (처분)	평가 손익	
경영참여	1	6	7	18,745	-11,578	5,304	12,471
일반투자	-	-	-	-	-	-	-
단순투자	-	-	-	-	-	-	-
계	1	6	7	18,745	-11,578	5,304	12,471

※상세 현황은 '상세표-3. 타법인출자 현황(상세)' 참조

X. 대주주 등과의 거래내용

- 해당사항 없습니다.

XI. 그 밖에 투자자 보호를 위하여 필요한 사항

1. 공시내용 진행 및 변경사항

당사는 주요사항보고서 및 한국거래소 공시를 통해 공시한 사항이 보고서 제출일까지 이행이 완료되지 않았거나 주요내용이 변경된 신고사항이 없습니다.

2. 우발부채 등에 관한 사항

해당사항 없습니다.

3. 제재 등과 관련된 사항

해당사항 없습니다.

4. 작성기준일 이후 발생한 주요사항 등 기타사항

가. 작성기준일 이후 발생한 주요사항

해당사항 없습니다.

나. 합병등의 사후정보

(1) 자산양수도 - 타법인 주식 및 출자증권 양도 결정

당사는 2022년 4월 22일 타법인 주식 및 출자증권 양수 결정에 대한 주요사항보고서를 제출하였습니다.

- 거래상대방

회사명 : 한국투자파트너스 주식회사
소재지 : 서울특별시 강남구 영동대로
대표자 : 황만순

- 자산양수도 내역 및 가액

구분	내역
발행회사	주식회사 칩스앤미디어
주식의 종류	보통주
총 발행주식수	9,640,315주
양도 대상자산	(주)칩스앤미디어 2,554,683주 (지분율 26.50%)
양도방법	장외매도
양도가액	51,011,910,144원

주) 상기 총 발행주식 수 및 지분율은 이사회 결의일 (2022.04.22) 기준입니다.

- 자산양도 주요 일정

구분	일자	비고
----	----	----

외부평가기간	2022년 03월 18일 ~ 2022년 04월 20일	광교회계법인
이사회결의일	- 최초 : 2022년 04월 22일 - 정정 : 2022년 07월 18일	-
주요사항보고서 제출일	- 최초 : 2022년 04월 22일 - 정정 : 2022년 06월 13일 - 정정 : 2022년 07월 18일 - 정정 : 2022년 07월 22일	-
주식양도완료일(결제일)	2022년 07월 22일	-

<합병등(자산양수도) 전후의 재무사항 비교표>

(단위 : 백만원)

대상회사	계정과목	예측		실적				비고
		1차연도	2차연도	1차연도		2차연도		
				실적	과리율	실적	과리율	
(주)칩스앤 미디어	매출액	23,018	26,862	-	-	-	-	-
	영업이익	5,768	7,630	-	-	-	-	-
	당기순이익	-	-	-	-	-	-	-

주1) 1차연도는 2022년도이며, 2차연도는 2023년도입니다.

주2) 예측자료는 주식회사 칩스앤미디어 주식 양도 시 양도가액 적정성에 대한 외부평가보고서 상의 평가자료입니다. 외부평가기관의 추정자료에 따라 당기순이익은 산출하지 않았습니다.

다. 보호예수 현황

(기준 2022년 12월

일 : 31일)

(단위 : 주)

주식의 종류	예수주식 수	예수일	반환예정일	보호예수 기간	보호예수사유	총발행 주식수
보통주	350,000	2022년 06월 28일	2023년 06월 27일	1년	증권의 발행 및 공시 등에 관한 규정에 따른 보호예수	13,855, 911

XII. 상세표

1. 연결대상 종속회사 현황(상세)

[본문 위치로 이동](#)

(단위 : 백만원)

상호	설립일	주소	주요사업	최근사업 연도말 자산총액	지배관계 근거	주요종 속 회사 여 부
TELECHIPS HK LIMITED	2014.0 4.30	Rm 803, Leader Industrial Centre, 57-59 Au Pui Wan Street, Fotan, N. T.	마케팅 /서비스	80	기업 의결권 과 반수 소유	부
TELECHIPS USA INC.	2016.0 6.14	3435 Wilshire Blvd., Suite 1810 Los Angeles, California 90010	마케팅 /서비스	39	기업 의결권 과 반수 소유	부
TELECHIPS SHANGHAI CO. LTD	2016.0 7.26	No 2118 Guanghua Rd. Minghang District, Shanghai	마케팅 /서비스	575	기업 의결권 과 반수 소유	부
(주)마인드인테 크	2018.0 7.25	서울 송파구 법원로 128, 시동 1314	인공지능 알고리즘 및 칩 개 발	1,256	기업 의결권 과 반수 소유	부
TELECHIPS SHENZHEN CO. LTD	2019.0 1.25	Rm. 4105-4108, LANDMARK 4028 Jintian Rd. Futian District, Shenzhen 518035 China	마케팅 /서비스	199	기업 의결권 과 반수 소유	부

2. 계열회사 현황(상세)

[본문 위치로 이동](#)

(기준일 : 2022년 12월 31일)

(단위 : 사)

상장여부	회사수	기업명	법인등록번호
상장	-	-	-
		-	-
비상장	6	(주)마인드인테크	110111-6823507
		(주)오토실리콘	110111-6823458
		TELECHIPS HK LIMITED	-
		TELECHIPS USA Inc.	-
		TELECHIPS SHANGHAI CO., LTD	-
		TELECHIPS SHENZHEN CO., LTD	-

--	--	--	--

3. 타법인출자 현황(상세)

[본문 위치로 이동](#)

(기 2022년

준일 12월

: 31일)

(단위 : 백만원, 주, %)

법인명	상 장 여 부	최초취득 일자	출 자 목 적	최 초 취 득 금 액	기초잔액			증가(감소)			기말잔액			최근사업 연도 재무현황	
					수량	지분 율	장부 가액	취득(처분)		평가 손익	수량	지분 율	장부 가액	총자 산	당기 순손 익
								수량	금액						
TELECHIPS HK LIMITED	비 상 장	2004년 04월 30일	현 지 영 업 강 화	24 6	2,00 0,00 0	100. 00	81	-	-	-8	2,00 0,00 0	100. 00	73	80	-14
(주)칩스앤미디 어-보통주	상 장	2009년 04월 10일	투 자	7,1 83	3,32 6,06 3	34.5 0	15,8 53	- 2,55 4,68 3	- 12,4 40	7,46 4	771, 380	8.00	10,8 76	63,0 76	9,96 3
TELECHIPS USA LIMITED	비 상 장	2016년 08월 22일	현 지 영 업 강 화	11 1	100, 000	100. 00	49	-	-	-11	100, 000	100. 00	39	39	-14
TELECHIPS SHANGHAI LIMITED	비 상 장	2016년 10월 17일	현 지 영 업 강 화	13 7	-	100. 00	229	-	-	40	-	100. 00	269	575	49

주식회사 마 인드인테크- 보통주	비 상 장	2018년 07월 25일	비 즈 니 스 확 장	1,000	700,000	100.00	783	200,000	1,000	-739	900,000	100.00	1,045	1,256	-739
주식회사 오 토실리콘-보 통주	비 상 장	2018년 07월 25일	비 즈 니 스 확 장	1,000	840,000	44.80	1,614	-80,625	-138	-1,476	759,375	40.50	-	2,347	-4,157
TELECHIPS SHENZHEN LIMITED	비 상 장	2019년 04월 15일	현 지 영 업 강 화	51	-	100.00	135	-	-	34	-	100.00	169	199	40
합 계					6,966,063	-	18,745	-2,435,308	-11,578	5,304	4,330,755	-	12,471	67,572	5,127

주1) 증가(감소) 내역은 지분법 평가(지분법 손익, 지분법 자본변동, 지분법 이익잉여금 변동, 배당선언액)에 따른 증감액을 포함하였습니다.

주2) TELECHIPS SHANGHAI CO.,LTD의 등록자본금은 미화 20만 달러이며, 주식은 발행되지 아니하였습니다.

주3) TELECHIPS SHENZHEN CO.,LTD의 등록자본금은 RMB 100만 위안이며, 주식은 발행되지 아니하였습니다.

주4) (주)칩스앤미디어 관계기업투자주식의 일부가 3분기에 매각되었으며, 잔여지분에 대하여 금융자산으로 대체하였습니다.

주5) (주)오토실리콘 주식은 (주)오토실리콘 임직원에게 주식양도로 감소하였습니다.

【 전문가의 확인 】

1. 전문가의 확인

- 해당사항 없습니다.

2. 전문가와의 이해관계

- 해당사항 없습니다.